

BlackRock Global Funds - World Healthscience Fund D2

Categoria Morningstar™

Azionari Settore Salute

Benchmark Morningstar

Morningstar Global Healthcare NR USD
Usato nel Report

Benchmark Dichiarato

MSCI World/Health Care NR USD

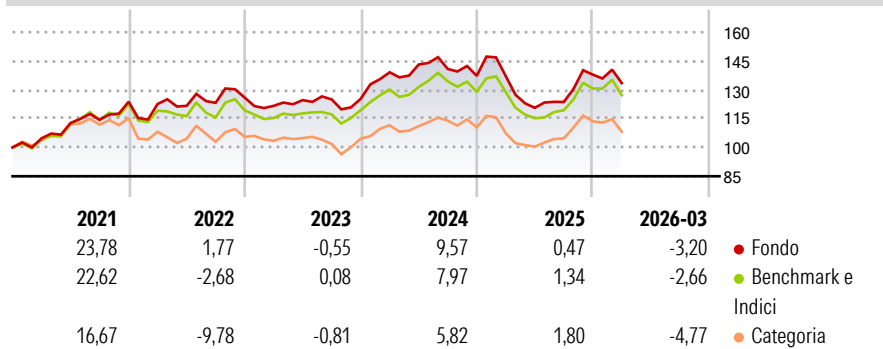
Morningstar Rating™

★★★★★

Obiettivo d'Investimento Dichiarato

Mira a massimizzare il rendimento investendo a livello mondiale almeno il 70% del patrimonio in azioni di società operanti prevalentemente nei settori sanitario, farmaceutico, delle tecnologie e delle forniture mediche, nonché di società impegnate nello sviluppo di biotecnologie.

Rendimenti



Misure di Rischio

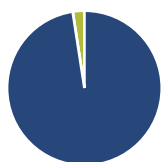
| | | | |
|-------------------|-------|-----------------|-------|
| 3Y Alpha | -0,12 | 3Y Sharpe Ratio | 0,07 |
| 3Y Beta | 0,93 | 3Y Std Dev | 12,36 |
| 3Y R-Squared | 90,78 | 3Y Risk | Basso |
| 3Y Info Ratio | -0,04 | 5Y Risk | Basso |
| 3Y Tracking Error | 3,95 | 10Y Risk | Basso |

Basati su Morningstar Global Healthcare NR USD (dove applicabile)

| Rend. Cumulati % | Fondo | Bmk | Cat | Rendimenti Trimestrali % | Q1 | Q2 | Q3 | Q4 |
|------------------|-------|-------|-------|--------------------------|-------|--------|-------|-------|
| 3-Mesi | -5,48 | -4,65 | -6,06 | 2026 | -3,20 | - | - | - |
| 6-Mesi | 2,32 | 3,39 | 1,91 | 2025 | -0,09 | -12,05 | 2,50 | 11,53 |
| 1-Anno | 7,39 | 10,72 | 12,88 | 2024 | 11,05 | 2,90 | -1,61 | -2,55 |
| 3-Anni Ann.ti | 1,79 | 2,32 | 0,43 | 2023 | -3,43 | 2,46 | 0,28 | 0,24 |
| 5-Anni Ann.ti | 4,49 | 3,77 | 1,31 | 2022 | -0,92 | -0,83 | 1,31 | 2,23 |
| 10-Anni Ann.ti | 8,49 | 7,16 | 6,04 | | | | | |

Rendimenti aggiornati al 17/04/2026

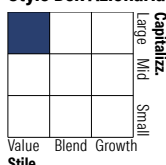
Portafoglio 31/03/2026



Asset Allocation %

| | |
|--------------|-------|
| Azioni | 97,55 |
| Obbligazioni | 0,02 |
| Liquidità | 2,42 |
| Altro | 0,00 |

Style Box Azionaria

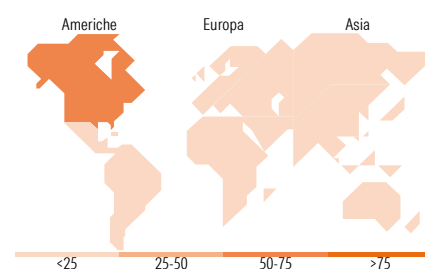


Mkt Cap %

| | |
|--------|-------|
| Fondo | 37,97 |
| Giant | 45,38 |
| Large | 13,57 |
| Medium | 2,08 |
| Small | 1,00 |
| Micro | 1,00 |

Capitalizzazione media di mercato

| | |
|-----------------|------------|
| Fondo | 154.680,95 |
| Ave Mkt Cap USD | 95 |



Titoli principali

| Nome | Settore | % |
|---|---------|-------|
| Johnson & Johnson | + | 10,16 |
| Eli Lilly and Co | + | 7,94 |
| AstraZeneca PLC | + | 5,66 |
| AbbVie Inc | + | 4,56 |
| Novartis AG Registered Shares | + | 4,41 |
| Merck & Co Inc | + | 4,40 |
| Roche Holding AG Ordinary... | + | 4,33 |
| Gilead Sciences Inc | + | 3,49 |
| UnitedHealth Group Inc | + | 2,86 |
| Amgen Inc | + | 2,78 |
| % Primi 10 Titoli sul Patrimonio | | 50,59 |
| Numero Complessivo di Titoli Azionari | | 100 |
| Numero Complessivo di Titoli Obbligazionari | | 7 |

Distribuzione Settoriale %

| | |
|-----------------------------|--------|
| Fondo | 0,00 |
| Ciclico | 0,00 |
| Materie Prime | - |
| Beni di Consumo Ciclici | - |
| Finanza | - |
| Immobiliare | - |
| Sensibile | 0,00 |
| Telecomunicazioni | - |
| Energia | - |
| Beni Industriali | - |
| Tecnologia | - |
| Difensivo | 100,00 |
| Beni Difensivi | - |
| Salute | 100,00 |
| Servizi di Pubblica Utilità | - |

Ripartizione Geografica %

| | |
|-------------------------------|-------|
| Fondo | 73,49 |
| America | 73,49 |
| Stati Uniti | 73,49 |
| Canada | 0,00 |
| America Latina e Centrale | 0,00 |
| Europa | 25,14 |
| Regno Unito | 7,33 |
| Europa Occidentale - Euro | 3,49 |
| Europa Occidentale - Non Euro | 13,08 |
| Europa dell'Est | 0,00 |
| Africa | 0,00 |
| Medio Oriente | 1,25 |
| Asia | 1,37 |
| Giappone | 0,88 |
| Australasia | 0,00 |
| Asia - Paesi Sviluppati | 0,02 |
| Asia - Emergente | 0,47 |

Anagrafica

| | | | | | |
|------------------------|---------------------------|-------------------------|--------------|------------------------------|-------------|
| Società di Gestione | BlackRock (Luxembourg) SA | Patrimonio Classe (Mln) | 1.119,13 USD | Investimento Min. Ingresso | 100.000 USD |
| Telefono | +44 20 77433000 | (17/04/2026) | | Investimento Min. Successivo | 1.000 USD |
| Web | www.blackrock.com | Domicilio | LUSSEMBURGO | T.E.R. | 1,06% |
| Data di Partenza | 12/11/2007 | Valuta del Fondo | USD | Spese correnti | 1,06% |
| Nome del Gestore | - | UCITS | Si | Commissione di incentivo | - |
| Data Inizio Gestione | 01/06/2020 | Inc/Acc | Acc | | |
| NAV (17/04/2026) | USD 83,42 | ISIN | LU0329593007 | | |
| Patrimonio Netto (Mln) | 12.625,95 USD | | | | |

(31/03/2026)