# BlackRock Global Funds - Emerging Markets Local Currency Bond Fund A2 EUR

**Categoria Morningstar™**
Hedged
Obbligazioni Altro

**Benchmark Morningstar**
Not Categorized
Usato nel Report

**Benchmark Dichiarato**
JPM GBI-EM Global Diversified TR USD

**Morningstar Rating™**
Senza rating

## Obiettivo d'Investimento Dichiarato

Mira a massimizzare il rendimento investendo almeno il 70% del patrimonio in valori mobiliari a reddito fisso denominati in valuta locale con una duration inferiore a tre anni emessi da stati, enti pubblici o società con sede o che svolgono la loro attività economica prevalentemente in paesi in via di sviluppo. La duration media non è superiore a due anni. L'esposizione al rischio valutario viene gestita in maniera flessibile.

## Rendimenti

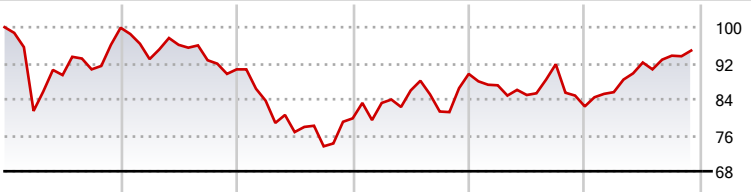


| 2020 | 2021 | 2022 | 2023 | 2024 | 2025-11 |
|---|---|---|---|---|---|
| -0,13 | -9,25 | -12,01 | 12,38 | -8,05 | 15,05 |

● Fondo

## Misure di Rischio

| | | | |
|---|---|---|---|
| 3Y Alpha | - | 3Y Sharpe Ratio | 0,36 |
| 3Y Beta | - | 3Y Std Dev | 10,28 |
| 3Y R-Squared | - | 3Y Risk | - |
| 3Y Info Ratio | - | 5Y Risk | - |
| 3Y Tracking Error | - | 10Y Risk | - |

| Rend. Cumulati % | Fondo |
|---|---|
| 3-Mesi | 2,72 |
| 6-Mesi | 5,16 |
| 1-Anno | 12,04 |
| 3-Anni Ann.ti | 6,12 |
| 5-Anni Ann.ti | -0,52 |
| 10-Anni Ann.ti | 0,50 |

Rendimenti aggiornati al 05/12/2025

| Rendimenti Trimestrali % | Q1 | Q2 | Q3 | Q4 |
|---|---|---|---|---|
| 2025 | 3,84 | 7,69 | 1,65 | - |
| 2024 | -2,82 | -2,47 | 8,05 | -10,21 |
| 2023 | 4,29 | 3,35 | -5,45 | 10,28 |
| 2022 | -7,68 | -8,32 | -4,13 | 8,43 |
| 2021 | -6,97 | 3,41 | -3,56 | -2,19 |

## Portafoglio 31/10/2025

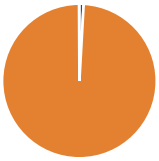

| Asset Allocation % | Netta |
|---|---|
| Azioni | 0,88 |
| Obbligazioni | 99,10 |
| Liquidità | -0,03 |
| Altro | 0,05 |

**Fixed Income Style Box™**

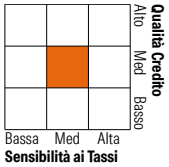


| | Fondo |
|---|---|
| Duration Effettiva | 5,97 |
| Maturity effettiva | 7,38 |
| Qualità Credito Media | BB |

| Credit Quality % | Fondo | Credit Quality % | Fondo |
|---|---|---|---|
| AAA | 3,30 | BBB | 33,55 |
| AA | 5,76 | BB | 33,47 |
| A | 22,07 | B | 1,44 |
| | | Below B | 0,38 |
| | | Not Rated | 0,03 |

### Titoli principali

| Nome | Settore | % |
|---|---|---|
| Secretaria Do Tesouro Nacional | — | 2,61 |
| Secretaria Do Tesouro Nacional | — | 2,61 |
| Peru (Republic Of) | — | 2,46 |
| Colombia (Republic Of) | — | 2,30 |
| Mexico (United Mexican States) | — | 2,02 |
| South Africa (Republic of) | — | 1,94 |
| Colombia (Republic Of) | — | 1,91 |
| Colombia (Republic Of) | — | 1,66 |
| Turkey (Republic of) | — | 1,65 |
| Mexico (United Mexican States) | — | 1,54 |
| % Primi 10 Titoli sul Patrimonio | | 20,69 |
| Numero Complessivo di Titoli Azionari | | 1 |
| Numero Complessivo di Titoli Obbligazionari | | 191 |

| Fixed Income Sector Weightings % | Fondo |
|---|---|
| Governativo | 100,56 |
| Societario | 0,12 |
| Cartolarizzazioni | 0,00 |
| Enti Locali | 0,00 |
| Liquidità ed equivalenti | 0,98 |
| Derivati | -1,66 |

| Coupon Range % | Fondo |
|---|---|
| 0 coupon | 1,82 |
| Da 0 a 4 cedole | 17,56 |
| Da 4 a 6 cedole | 14,53 |
| Da 6 a 8 cedole | 30,72 |
| Da 8 a 10 cedole | 25,70 |
| Da 10 a 12 cedole | 0,74 |
| Oltre 12 cedole | 8,93 |

| Scadenze % | Fondo |
|---|---|
| da 1 a 3 | 14,08 |
| da 3 a 5 | 20,08 |
| da 5 a 7 | 19,96 |
| da 7 a 10 | 25,79 |
| da 10 a 15 | 9,10 |
| da 15 a 20 | 3,74 |
| da 20 a 30 | 5,56 |
| oltre 30 | 0,00 |

## Anagrafica

| | |
|---|---|
| Società di Gestione | BlackRock (Luxembourg) SA |
| Telefono | +44 20 77433000 |
| Web | www.blackrock.com |
| Data di Partenza | 09/06/2008 |
| Nome del Gestore | Laurent Develay |
| Data Inizio Gestione | 27/07/2012 |
| NAV (05/12/2025) | EUR 7,54 |
| Patrimonio Netto (Mln) (31/10/2025) | 1.714,69 USD |

| | |
|---|---|
| Patrimonio Classe (Mln) (05/12/2025) | 60,08 EUR |
| Domicilio | LUSSEMBURGO |
| Valuta del Fondo | EUR |
| UCITS | Si |
| Inc/Acc | Acc |
| ISIN | LU0359002093 |

| | |
|---|---|
| Investimento Min. Ingresso | 5.000 EUR |
| Investimento Min. Successivo | 1.000 EUR |
| T.E.R. | 1,29% |
| Spese correnti | 1,28% |
| Commissione di incentivo | - |

© 2025 Morningstar Italia. Tutti i diritti sono riservati. Le informazioni qui contenute: (1) sono proprietà di Morningstar, (2) non possono essere copiate, (3) non costituiscono consiglio di investimento; (4) sono fornite con scopi informativi; (5) sono ritenute attendibili da Morningstar che, pertanto, ne garantisce il maggior grado di accuratezza e completezza possibile, fatto salvo il caso in cui queste Le siano state fornite in modo errato e/o non completo dalle relative società prodotto; (6) sono estratte dai dati del fondo disponibili e riferiti a date temporali diverse. Morningstar non è responsabile per qualunque danno o perdita derivante da qualunque uso delle informazioni e chi visiona tali informazioni sarà responsabile dell'uso che andrà a farne. Non vi è naturalmente garanzia alcuna che i risultati del passato trovino un riscontro nel futuro.