

# BlackRock Global Funds - Global Long-Horizon Equity Fund D2

## Categoria Morningstar™

Azionari Internazionali Large Cap Blend

## Benchmark Morningstar

Morningstar Global Target Market

Exposure NR USD

Usato nel Report

## Benchmark Dichiarato

MSCI ACWI NR USD

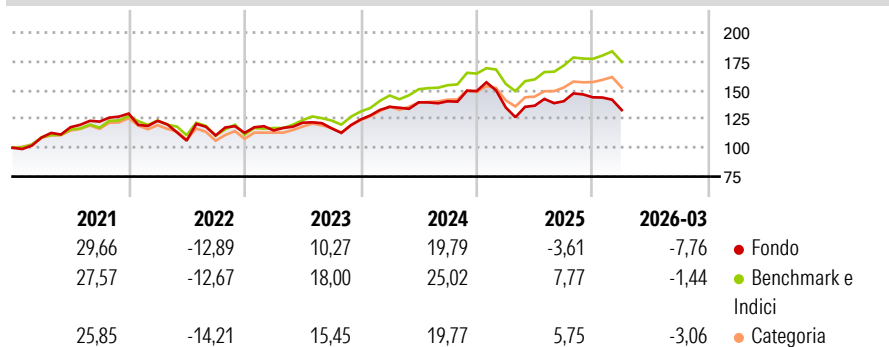
## Morningstar Rating™

★★★

### Obiettivo d'Investimento Dichiarato

Mira a massimizzare il rendimento investendo almeno il 70% del patrimonio in azioni di società di tutto il mondo, senza porre limitazioni rispetto ai paesi, alle regioni di appartenenza o alla capitalizzazione delle società target. L'esposizione al rischio valutario è gestita in modo flessibile.

### Rendimenti



### Misure di Rischio

3Y Alpha	-9,07	3Y Sharpe Ratio	0,20
3Y Beta	1,06	3Y Std Dev	13,17
3Y R-Squared	84,46	3Y Risk	+Med
3Y Info Ratio	-1,79	5Y Risk	+Med
3Y Tracking Error	5,32	10Y Risk	+Med

Basati su Morningstar Global Target Market Exposure NR USD (dove applicabile)

### Rend. Cumulati %

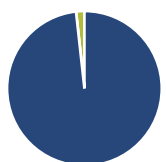
	Fondo	Bmk	Cat
3-Mesi	-4,44	1,16	-0,50
6-Mesi	-0,69	7,73	4,67
1-Anno	13,67	31,56	23,08
3-Anni Ann.ti	6,49	16,58	12,62
5-Anni Ann.ti	4,78	10,63	7,93
10-Anni Ann.ti	10,51	11,61	9,16

Rendimenti aggiornati al 16/04/2026

### Rendimenti

	Q1	Q2	Q3	Q4
2026	-7,76	-	-	-
2025	-9,52	1,13	2,85	2,42
2024	8,77	2,94	0,65	6,31
2023	1,86	5,85	-4,08	6,62
2022	-4,83	-13,94	4,22	2,05

### Portafoglio 31/03/2026



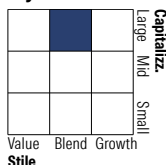
#### Asset Allocation %

- Azioni
- Obbligazioni
- Liquidità
- Altro

#### Netta

98,26  
0,02  
1,72  
0,00

#### Style Box Azionaria

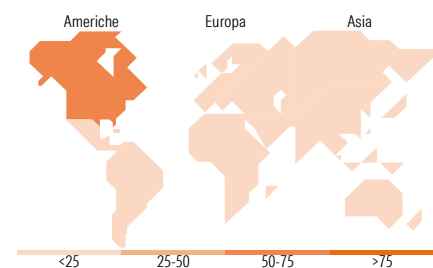


#### Mkt Cap %

Giant	57,07
Large	28,93
Medium	10,18
Small	3,81
Micro	0,00

#### Capitalizzazione media di mercato

Ave Mkt Cap USD	240.363,20
-----------------	------------



### Titoli principali

Nome	Settore	%
Amazon.com Inc		5,45
Alphabet Inc Class A		4,96
Microsoft Corp		4,42
NVIDIA Corp		4,26
Mastercard Inc Class A		4,21
Broadcom Inc		3,69
Air Liquide SA		3,68
AstraZeneca PLC		3,49
BlackRock ICS USD...		3,30
Baker Hughes Co Class A		3,30
% Primi 10 Titoli sul Patrimonio		40,76
Numero Complessivo di Titoli Azionari		38
Numero Complessivo di Titoli Obbligazionari		0

### Distribuzione Settoriale %

	Fondo
<b>Ciclico</b>	<b>34,73</b>
Materie Prime	5,82
Beni di Consumo Ciclici	13,77
Finanza	15,14
Immobiliare	-
<b>Sensibile</b>	<b>51,30</b>
Telecomunicazioni	12,44
Energia	3,36
Beni Industriali	14,86
Tecnologia	20,64
<b>Difensivo</b>	<b>13,97</b>
Beni Difensivi	2,11
Salute	11,87
Servizi di Pubblica Utilità	-

### Ripartizione Geografica %

	Fondo
<b>America</b>	<b>72,59</b>
Stati Uniti	68,20
Canada	2,07
America Latina e Centrale	2,31
<b>Europa</b>	<b>16,15</b>
Regno Unito	3,55
Europa Occidentale - Euro	10,45
Europa Occidentale - Non Euro	2,15
Europa dell'Est	0,00
Africa	0,00
Medio Oriente	0,00
<b>Asia</b>	<b>11,27</b>
Giappone	2,26
Australasia	0,00
Asia - Paesi Sviluppati	0,00
Asia - Emergente	9,00

### Anagrafica

Società di Gestione	BlackRock (Luxembourg) SA	Patrimonio Classe (Mln)	111,57 USD	Investimento Min. Ingresso	100.000 EUR
Telefono	+44 20 77433000	Domicilio	LUSSEMBURGO	Investimento Min. Successivo	1.000 EUR
Web	www.blackrock.com	Valuta del Fondo	USD	T.E.R.	1,06%
Data di Partenza	20/06/2008	UCITS	Si	Spese correnti	1,06%
Nome del Gestore	-	Inc/Acc	Acc	Commissione di incentivo	-
Data Inizio Gestione	12/01/2022	ISIN	LU0368270509		
NAV (16/04/2026)	USD 118,87				

# BlackRock Global Funds - Global Long-Horizon Equity Fund D2

Patrimonio Netto (Mln) 557,87 USD

(31/03/2026)