

# BlackRock Global Funds - European Equity Transition Fund D2

## Categoria Morningstar™

Azionari Europa Large Cap Blend

## Benchmark Morningstar

Morningstar Developed Europe Target  
Market Exposure NR EUR  
Usato nel Report

## Benchmark Dichiarato

MSCI Europe NR EUR

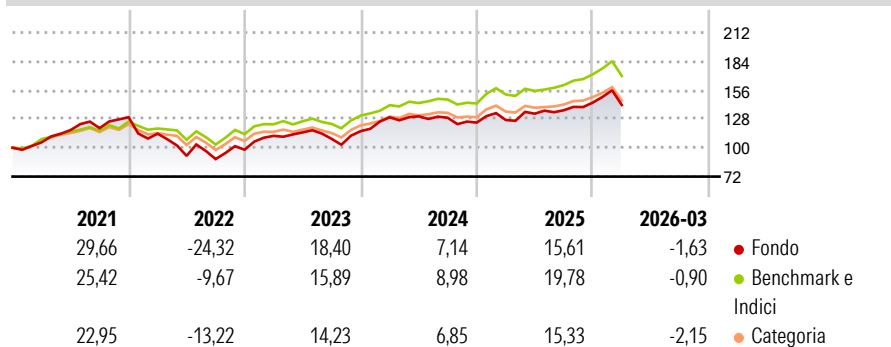
## Morningstar Rating™

Senza rating

### Obiettivo d'Investimento Dichiarato

Mira a massimizzare il rendimento totale investendo almeno il 70% del patrimonio in un ristretto portafoglio di titoli azionari di società con sede o che svolgono la loro attività economica prevalentemente in Europa.

### Rendimenti



### Misure di Rischio

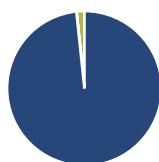
3Y Alpha	-3,36	3Y Sharpe Ratio	0,46
3Y Beta	1,09	3Y Std Dev	12,78
3Y R-Squared	79,06	3Y Risk	-
3Y Info Ratio	-0,53	5Y Risk	-
3Y Tracking Error	5,92	10Y Risk	-

Basati su Morningstar Developed Europe Target Market Exposure NR EUR (dove applicabile)

Rend. Cumulati %	Fondo	Bmk	Cat	Rendimenti Trimestrali %	Q1	Q2	Q3	Q4
3-Mesi	1,59	1,92	0,85	2026	-1,63	-	-	-
6-Mesi	9,73	10,87	7,88	2025	2,05	4,80	2,53	5,43
1-Anno	27,69	27,10	22,82	2024	11,55	0,75	-1,08	-3,63
3-Anni Ann.ti	10,34	12,92	10,39	2023	13,71	3,02	-5,48	6,93
5-Anni Ann.ti	6,68	10,40	7,96	2022	-12,32	-18,92	-3,40	10,20
10-Anni Ann.ti	8,30	8,92	7,17					

Rendimenti aggiornati al 14/04/2026

### Portafoglio 28/02/2026



#### Asset Allocation %

- Azioni
- Obbligazioni
- Liquidità
- Altro

Netta  
101,62  
0,05  
-1,67  
0,00

#### Style Box Azionaria

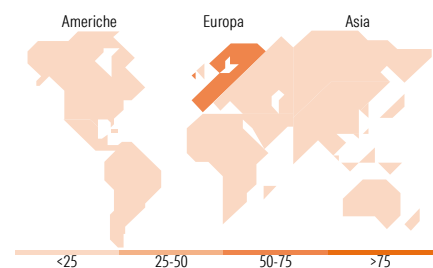


#### Mkt Cap %

Fondo  
Giant 28,20  
Large 52,65  
Medium 14,49  
Small 4,65  
Micro 0,00

#### Capitalizzazione media di mercato

Fondo  
Ave Mkt Cap EUR 41.300,53



### Titoli principali

Nome	Settore	%
Engie SA	🔧	3,57
AstraZeneca PLC	🏥	3,33
Iberdrola SA	💡	2,96
Rolls-Royce Holdings PLC	⚙️	2,75
Volvo AB Class B	⚙️	2,62
Weir Group PLC	⚙️	2,61
Anglo American PLC	🏠	2,57
Assa Abloy AB Class B	⚙️	2,50
Siemens AG	⚙️	2,31
Compagnie de Saint-Gobain SA	⚙️	2,30
% Primi 10 Titoli sul Patrimonio		27,52
Numero Complessivo di Titoli Azionari		63
Numero Complessivo di Titoli Obbligazionari		7

### Distribuzione Settoriale %

	Fondo
<b>Ciclico</b>	<b>29,22</b>
Materie Prime	6,77
Beni di Consumo Ciclici	5,04
Finanza	17,41
Immobiliare	-
<b>Sensibile</b>	<b>49,03</b>
Telecomunicazioni	1,54
Energia	-
Beni Industriali	42,44
Tecnologia	5,05
<b>Difensivo</b>	<b>21,75</b>
Beni Difensivi	1,98
Salute	9,67
Servizi di Pubblica Utilità	10,10

### Ripartizione Geografica %

	Fondo
<b>America</b>	<b>3,27</b>
Stati Uniti	3,27
Canada	0,00
America Latina e Centrale	0,00
<b>Europa</b>	<b>96,73</b>
Regno Unito	23,06
Europa Occidentale - Euro	55,22
Europa Occidentale - Non Euro	18,44
Europa dell'Est	0,00
Africa	0,00
Medio Oriente	0,00
<b>Asia</b>	<b>0,00</b>
Giappone	0,00
Australasia	0,00
Asia - Paesi Sviluppati	0,00
Asia - Emergente	0,00

### Anagrafica

Società di Gestione	BlackRock (Luxembourg) SA	Patrimonio Classe (Mln)	13,21 EUR	Investimento Min. Ingresso	100.000 EUR
Telefono	+44 20 77433000	Domicilio	LUSSEMBURGO	Investimento Min. Successivo	1.000 USD
Web	www.blackrock.com	Valuta del Fondo	EUR	T.E.R.	-
Data di Partenza	20/06/2008	UCITS	Si	Spese correnti	1,07%
Nome del Gestore	-	Inc/Acc	Acc	Commissione di incentivo	-
Data Inizio Gestione	22/11/2024	ISIN	LU0368266812		
NAV (14/04/2026)	EUR 51,74				

# BlackRock Global Funds - European Equity Transition Fund D2

Patrimonio Netto (Mln)

321,08 EUR

(28/02/2026)