

FTGF Western Asset Global High Yield Fund Class C US\$ Accumulating

Categoria Morningstar™

Obbligazionari Globali High Yield

Benchmark Morningstar

Morningstar Global High-Yield Bond GR USD Usato nel Report

Benchmark Dichiarato

Bloomberg Global High Yield TR Hdg USD

Morningstar Rating™

★★

Obiettivo d'Investimento Dichiarato

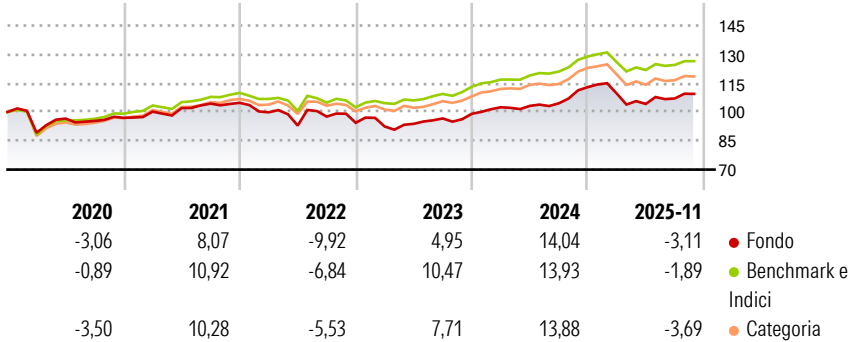
L'obiettivo del fondo consiste nel conseguire reddito e crescita del proprio valore. Il fondo è concentrato su obbligazioni con rating più basso. Il fondo può investire in qualsiasi parte del mondo, compresi i paesi in via di sviluppo. Le obbligazioni acquistate dal fondo possono essere emesse da società e governi. Le obbligazioni acquistate dal fondo possono essere denominate in varie monete. Il fondo può investire in derivati (strumenti finanziari il cui valore deriva dal valore di altre attività) allo scopo di facilitare il conseguimento del proprio obiettivo e ridurre il rischio e i costi o generare crescita o reddito aggiuntivo.

Misure di Rischio

3Y Alpha	-2,56	3Y Sharpe Ratio	0,08
3Y Beta	1,00	3Y Std Dev	7,97
3Y R-Squared	74,88	3Y Risk	+Med
3Y Info Ratio	-0,91	5Y Risk	Alto
3Y Tracking Error	3,08	10Y Risk	+Med

Basati su Morningstar Global High-Yield Bond GR USD (dove applicabile)


Rendimenti



Rend. Cumulati %	Fondo	Bmk	Cat	Rendimenti Trimestrali %	Q1	Q2	Q3	Q4
3-Mesi	1,08	0,78	0,78	2025	-3,00	-4,90	2,74	-
6-Mesi	3,68	2,81	2,66	2024	3,43	0,71	1,31	8,06
1-Anno	-3,98	-2,46	-4,23	2023	-2,06	1,52	2,99	2,48
3-Anni Ann.ti	3,54	6,09	4,85	2022	-4,70	-6,92	5,03	-3,31
5-Anni Ann.ti	2,16	4,82	4,24	2021	3,33	1,85	2,28	0,40
10-Anni Ann.ti	3,32	5,34	4,24					

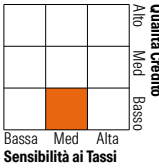
Rendimenti aggiornati al 12/12/2025

Portafoglio 31/10/2025



Fixed Income Style

Box™



Duration Effettiva	Fondo 3,76
Maturità effettiva	6,16
Qualità Credito Media	B

Credit Quality %	Fondo	Credit Quality %	Fondo
AAA	0,00	BBB	8,47
AA	0,00	BB	43,56
A	0,00	B	29,70
		Below B	15,67
		Not Rated	2,61

Titoli principali

Nome	Settore	%
Marston's Issuer PLC 6.65791%	—	1,54
Turkey (Republic of) 4.25%	—	1,49
EchoStar Corp. 10.75%	—	1,47
Carnival PLC 1%	—	1,42
Intesa Sanpaolo S.p.A. 4.198%	—	1,31
First Quantum Minerals Ltd. 8%	—	1,27
Altice Financing S.A. 5.75%	—	1,22
Teva Pharmaceutical Finance...	—	1,22
B3 S.A. - Brasil, Bolsa,...	—	1,12
Mercadolibre Inc 3.125%	—	1,10
% Primi 10 Titoli sul Patrimonio		13,17
Numero Complessivo di Titoli Azionari		6
Numero Complessivo di Titoli Obbligazionari		247

Fixed Income Sector Weightings %

	Fondo
Governativo	13,91
Societario	75,49
Cartolarizzazioni	9,96
Enti Locali	0,00
Liquidità ed equivalenti	0,64
Derivati	-0,01
Coupon Range %	Fondo
0 coupon	1,14
Da 0 a 4 cedole	6,29
Da 4 a 6 cedole	26,63
Da 6 a 8 cedole	43,40
Da 8 a 10 cedole	16,39
Da 10 a 12 cedole	4,66
Oltre 12 cedole	1,49

Scadenze %

	Fondo
da 1 a 3	5,43
da 3 a 5	25,61
da 5 a 7	29,14
da 7 a 10	22,06
da 10 a 15	8,83
da 15 a 20	2,56
da 20 a 30	2,18
oltre 30	1,69

Anagrafica

Società di Gestione	Franklin Templeton International Services S.à r.l.	Patrimonio Classe (Mln)	0,72 USD (12/12/2025)	Investimento Min. Ingresso	1.000 USD
Telefono	+352 46 66 67 212	Domicilio	IRLANDA	Investimento Min. Successivo	-
Web	www.franklintempleton.lu	Valuta del Fondo	USD	T.E.R.	1,75%
Data di Partenza	15/11/2007	UCITS	Si	Spese correnti	2,03%
Nome del Gestore	-	Inc/Acc	Acc	Commissione di incentivo	0,00%
Data Inizio Gestione	20/04/2007	ISIN	IE00B2417V23		
NAV (12/12/2025)	USD 192,19				
Patrimonio Netto (Mln)	37,59 USD (31/10/2025)				