FTGF Western Asset Global High Yield Fund Class B US$ Accumulating

Categoria Morningstar™	Benchmark Morningstar	Benchmark Dichiarato	Morningstar Rating™
Obbligazionari Globali High Yield	Morningstar Global High-Yield Bond GR USD Usato nel Report	Bloomberg Global High Yield TR Hdg USD	Senza rating

Obiettivo d'Investimento Dichiarato

L'obiettivo del fondo consiste nel conseguire reddito e crescita del proprio valore. Il fondo è concentrato su obbligazioni con rating più basso. Il fondo può investire in qualsiasi parte del mondo, compresi i paesi in via di sviluppo. I Le obbligazioni acquistate dal fondo possono essere emesse da società e governi. I Le obbligazioni acquistate dal fondo possono essere denominate in varie monete. Il fondo può investire in derivati (strumenti finanziari il cui valore deriva dal valore di altre attività) allo scopo di facilitare il conseguimento del proprio obiettivo e ridurre il rischio e i costi o generare crescita o reddito addizionale.

Rendimenti

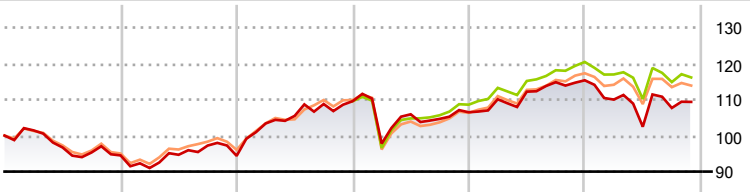

2017	2018	2019	2020	2021	2022-11	
-5,50	-0,13	16,08	-2,81	8,34	-5,20	Fondo
-	-	-	-0,89	10,92	-	Benchmark e Indici
-5,78	1,17	14,36	-3,50	10,28	-	Categoria

Misure di Rischio

3Y Alpha	-1,85	3Y Sharpe Ratio	0,12
3Y Beta	0,98	3Y Std Dev	10,82
3Y R-Squared	96,51	3Y Risk	-
3Y Info Ratio	-0,80	5Y Risk	-
3Y Tracking Error	2,28	10Y Risk	-

Basati su Morningstar Global High-Yield Bond GR USD (dove applicabile)

Rend. Cumulati %	Fondo	Bmk	Cat
3-Mesi	-4,16	-5,97	-7,39
6-Mesi	1,43	-3,12	-4,51
1-Anno	-8,35	5,47	3,53
3-Anni Ann.ti	-1,20	5,16	4,32
5-Anni Ann.ti	2,07	5,28	4,46
10-Anni Ann.ti	3,58	4,39	3,34

Rendimenti aggiornati al 19/12/2022

Rendimenti Trimestrali %	Q1	Q2	Q3	Q4
2025	-	-	-	-
2024	-	-	-	-
2023	-	-	-	-
2022	-4,65	-6,86	5,09	-
2021	3,39	1,92	2,34	0,46

Portafoglio 30/04/2025

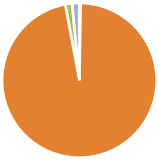

Asset Allocation %	Netta
Azioni	0,26
Obbligazioni	96,78
Liquidità	1,40
Altro	1,55

Fixed Income Style Box™



	Fondo
Duration Effettiva	3,43
Maturity effettiva	5,60
Qualità Credito Media	B

Credit Quality %	Fondo	Credit Quality %	Fondo
AAA	0,00	BBB	8,12
AA	0,00	BB	39,51
A	0,00	B	31,65
		Below B	17,63
		Not Rated	3,09

Titoli principali

Nome	Settore	%
First Quantum Minerals Ltd. 8%	—	1,70
Marston's Issuer PLC 7.1532%	—	1,63
BBVA Mexico SA 5.125%	—	1,60
Turkey (Republic of) 4.25%	—	1,45
EchoStar Corp. 10.75%	—	1,39
Argentina (Republic Of) 4.125%	—	1,36
Carnival PLC 1%	—	1,31
Panama (Republic of) 2.252%	—	1,26
NCL Corporation Ltd. 6.75%	—	1,24
Intesa Sanpaolo S.p.A. 4.198%	—	1,23
% Primi 10 Titoli sul Patrimonio		14,16
Numero Complessivo di Titoli Azionari		5
Numero Complessivo di Titoli Obbligazionari		220

Fixed Income Sector Weightings %	Fondo
Governativo	19,04
Societario	69,93
Cartolarizzazioni	9,57
Enti Locali	0,00
Liquidità ed equivalenti	1,29
Derivati	0,17

Coupon Range %	Fondo
0 coupon	2,89
Da 0 a 4 cedole	8,13
Da 4 a 6 cedole	28,03
Da 6 a 8 cedole	42,91
Da 8 a 10 cedole	11,42
Da 10 a 12 cedole	5,43
Oltre 12 cedole	1,19

Scadenze %	Fondo
da 1 a 3	12,16
da 3 a 5	24,87
da 5 a 7	25,70
da 7 a 10	17,93
da 10 a 15	10,92
da 15 a 20	1,26
da 20 a 30	2,32
oltre 30	1,56

Anagrafica

Società di Gestione	Franklin Templeton International Services S.à r.l.
Telefono	+352 46 66 67 212
Web	www.franklintempleton.lu
Data di Partenza	15/11/2007
Nome del Gestore	-
Data Inizio Gestione	20/04/2007
NAV (19/12/2022)	USD 158,97
Patrimonio Netto (Mln) (30/04/2025)	37,97 USD

Patrimonio Classe (Mln) (19/12/2022)	0,06 USD
Domicilio	IRLANDA
Valuta del Fondo	USD
UCITS	Si
Inc/Acc	Acc
ISIN	IE00B2417T01

Investimento Min. Ingresso	1.000 USD
Investimento Min. Successivo	-
T.E.R.	-
Spese correnti	1,55%
Commissione di incentivo	0,00%

© 2025 Morningstar Italia. Tutti i diritti sono riservati. Le informazioni qui contenute: (1) sono proprietà di Morningstar, (2) non possono essere copiate, (3) non costituiscono consiglio di investimento; (4) sono fornite con scopi informativi; (5) sono ritenute attendibili da Morningstar che, pertanto, ne garantisce il maggior grado di accuratezza e completezza possibile, fatto salvo il caso in cui queste Le siano state fornite in modo errato e/o non completo dalle relative società prodotto; (6) sono estratte dai dati del fondo disponibili e riferiti a date temporali diverse. Morningstar non è responsabile per qualunque danno o perdita derivante da qualunque uso delle informazioni e chi visiona tali informazioni sarà responsabile dell'uso che andrà a farne. Non vi è naturalmente garanzia alcuna che i risultati del passato trovino un riscontro nel futuro.