

# JPM Global Growth A (acc) - EUR (hedged)

**Categoria Morningstar™**

Azionari Altri Settori

**Benchmark Morningstar**

Not Categorized

Usato nel Report

**Benchmark Dichiarato**

MSCI ACWI Growth NR USD

**Morningstar Rating™**

Senza rating

**Obiettivo d'Investimento Dichiarato**

Mira ad offrire la crescita a lungo termine del capitale investendo soprattutto in azioni a livello mondiale. In misura limitata, il fondo può investire in titoli a interesse fisso.

**Rendimenti**

**Misure di Rischio**

3Y Alpha	-	3Y Sharpe Ratio	0,37
3Y Beta	-	3Y Std Dev	19,02
3Y R-Squared	-	3Y Risk	-
3Y Info Ratio	-	5Y Risk	-
3Y Tracking Error	-	10Y Risk	-

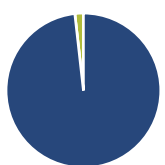
**Rend. Cumulati %**

Periodo	Rendimento (%)
3-Mesi	3,97
6-Mesi	11,83
1-Anno	20,64
3-Anni Ann.ti	7,88
5-Anni Ann.ti	8,14
10-Anni Ann.ti	7,31

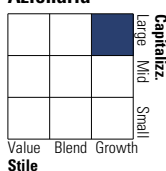
Rendimenti aggiornati al 04/02/2025

**Rendimenti**

Periodo	Q1	Q2	Q3	Q4
2025	-	-	-	-
2024	16,11	6,91	-0,43	2,75
2023	13,53	10,13	-4,31	12,41
2022	-17,58	-25,15	-2,20	0,51
2021	3,71	10,19	-2,34	-0,31

**Portafoglio 31/12/2024**

**Asset Allocation %**

Azioni	98,22
Obbligazioni	0,00
Liquidità	1,78
Altro	0,00

**Style Box**
**Azionaria**


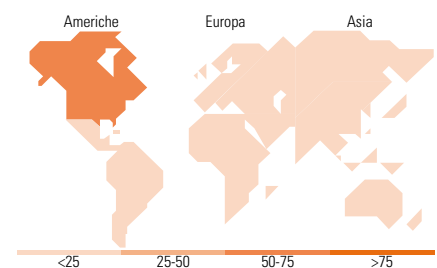
Value Blend Growth

**Mkt Cap %**

Giant	69,62
Large	26,03
Medium	4,35
Small	0,00
Micro	0,00

**Capitalizzazione media di mercato**

Ave Mkt Cap USD	492.091,54
-----------------	------------


**Titoli principali**

Nome	Settore	%
Microsoft Corp	Software	9,68
NVIDIA Corp	Semiconduttori	9,46
Amazon.com Inc	E-commerce	8,17
Apple Inc	Software	5,72
Meta Platforms Inc Class A	Software	4,82
Taiwan Semiconductor...	Semiconduttori	3,76
Mastercard Inc Class A	Carte di credito	3,20
Broadcom Inc	Semiconduttori	3,10
Lvmh Moet Hennessy Louis...	Beni di lusso	2,48
ASML Holding NV	Semiconduttori	2,40
% Primi 10 Titoli sul Patrimonio		52,79
Numero Complessivo di Titoli Azionari		50
Numero Complessivo di Titoli Obbligazionari		0

**Distribuzione Settoriale %**

Settore	Fondo (%)
<b>Ciclico</b>	<b>31,92</b>
Materie Prime	2,47
Beni di Consumo Ciclici	20,01
Finanza	9,44
Immobiliare	-
<b>Sensibile</b>	<b>62,04</b>
Telecomunicazioni	9,46
Energia	-
Beni Industriali	8,00
Tecnologia	44,58
<b>Difensivo</b>	<b>6,04</b>
Beni Difensivi	-
Salute	5,15
Servizi di Pubblica Utilità	0,90

**Ripartizione Geografica %**

Regione	Fondo (%)
<b>America</b>	<b>70,78</b>
Stati Uniti	70,78
Canada	0,00
America Latina e Centrale	0,00
<b>Europa</b>	<b>18,92</b>
Regno Unito	4,04
Europa Occidentale - Euro	13,44
Europa Occidentale - Non Euro	1,44
Europa dell'Est	0,00
Africa	0,00
Medio Oriente	0,00
<b>Asia</b>	<b>10,31</b>
Giappone	3,50
Australasia	0,00
Asia - Paesi Sviluppati	6,20
Asia - Emergente	0,61

**Anagrafica**

Società di Gestione	JPMorgan Asset Management (Europe) S.à r.l.	Patrimonio Classe (Mln)	5,72 EUR	Investimento Min. Ingresso	35.000 EUR
Telefono	+352 34 101	Domicilio	LUSSEMBURGO	Investimento Min. Successivo	5.000 EUR
Web	http://www.jpmorganassetmanagement.com	Valuta del Fondo	EUR	T.E.R.	1,80%
Data di Partenza	17/07/2008	UCITS	Si	Spese correnti	1,81%
Nome del Gestore	-	Inc/Acc	Acc	Commissione di incentivo	-
Data Inizio Gestione	30/12/2022	ISIN	LU0336376081		
NAV (04/02/2025)	EUR 17,01				
Patrimonio Netto (Mln)	542,70 USD				

(31/12/2024)