

Goldman Sachs Alternative Beta - P Cap USD

Categoria Morningstar™

Category_EUCA001010

Benchmark Morningstar

Morningstar US Conservative Target

Allocation NR USD

Usato nel Report

Benchmark Dichiarato

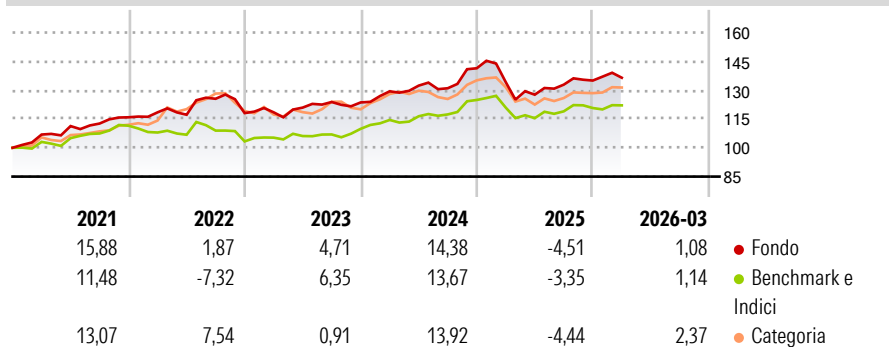
Not Benchmarked

Morningstar Rating™

★★★★★

Obiettivo d'Investimento Dichiarato

Il presente comparto mira a replicare i rendimenti realizzati da un indice hedge fund, attraverso la combinazione di un numero ristretto di asset class di tipo tradizionale e liquide, avvalendosi di sofisticate tecniche di elaborazione di modelli finanziari e di una gestione dinamica dell'asset allocation.

Rendimenti

Misure di Rischio

3Y Alpha	-0,01	3Y Sharpe Ratio	0,25
3Y Beta	0,94	3Y Std Dev	8,64
3Y R-Squared	56,86	3Y Risk	+Med
3Y Info Ratio	-0,05	5Y Risk	+Med
3Y Tracking Error	4,54	10Y Risk	+Med

Basati su Morningstar US Conservative Target Allocation NR USD (dove applicabile)


Rend. Cumulati %

	Fondo	Bmk	Cat
3-Mesi	-0,08	-0,57	0,22
6-Mesi	3,74	0,69	3,70
1-Anno	13,34	7,44	7,48
3-Anni Ann.ti	6,05	5,36	6,29
5-Anni Ann.ti	5,53	3,52	8,47
10-Anni Ann.ti	5,02	4,04	3,77

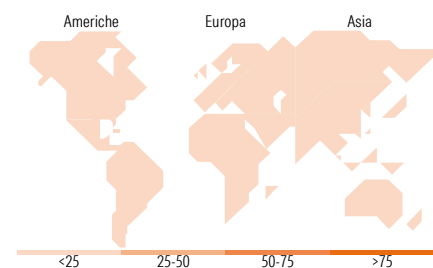
Rendimenti aggiornati al 14/04/2026

Rendimenti

	Q1	Q2	Q3	Q4
Trimestrali %				
2026	1,08	-	-	-
2025	-5,09	-4,89	4,10	1,61
2024	4,67	2,30	-1,04	7,93
2023	0,35	2,06	2,42	-0,18
2022	2,23	-1,07	7,10	-5,95

Portafoglio 31/01/2026

Fixed Income Style
Box™

 Duration Effettiva
 Maturità effettiva
 Qualità Credito Media

Fondo

Titoli principali

Nome	Settore	%
F/C E-Mini Russ 2000 Mar26	-	24,30
E-mini S&P 500 Future Mar 26	-	8,33
Eurx/Eurx Er Stx 50 3/2026	-	7,96
GS USD Treasury Liq Res X Inc	-	7,19
Cmrc/Imm Emimi Nsdq 3/2026	-	6,11
United States Treasury Bills...	-	5,34
10 Year Treasury Note Future...	-	4,50
Federal Home Loan Banks 0%	-	4,41
United States Treasury Bills...	-	3,72
United States Treasury Bills...	-	3,24
% Primi 10 Titoli sul Patrimonio		75,10
Numero Complessivo di Titoli Azionari		0
Numero Complessivo di Titoli Obbligazionari		7

Fixed Income Sector Weightings %

	Fondo
Governativo	40,60
Societario	0,72
Cartolarizzazioni	0,00
Enti Locali	0,00
Liquidità ed equivalenti	77,50
Derivati	-18,82

Coupon Range %

	Fondo
0 coupon	96,13
Da 0 a 4 cedole	0,00
Da 4 a 6 cedole	3,87
Da 6 a 8 cedole	0,00
Da 8 a 10 cedole	0,00
Da 10 a 12 cedole	0,00
Oltre 12 cedole	0,00

Ripartizione Geografica %

	Fondo
America	0,00
Stati Uniti	-
Canada	-
America Latina e Centrale	-
Europa	0,00
Regno Unito	-
Europa Occidentale - Euro	-
Europa Occidentale - Non Euro	-
Europa dell'Est	-
Africa	-
Medio Oriente	-
Asia	0,00
Giappone	-
Australasia	-
Asia - Paesi Sviluppati	-
Asia - Emergente	-

Anagrafica

Società di Gestione	Goldman Sachs Asset Management B.V.	Patrimonio Classe (Mln)	3,43 USD	Investimento Min. Ingresso	-
Telefono	+31-703781781	Domicilio	LUSSEMBURGO	Investimento Min. Successivo	-
Web	https://am.gs.com/	Valuta del Fondo	USD	T.E.R.	1,35%
Data di Partenza	16/06/2008	UCITS	Si	Spese correnti	1,35%
Nome del Gestore	-	Inc/Acc	Acc	Commissione di incentivo	0,00%
Data Inizio Gestione	06/11/2023	ISIN	LU0370038324		
NAV (14/04/2026)	USD 438,48				
Patrimonio Netto (Mln)	262,45 USD				

(31/01/2026)

© 2026 Morningstar Italia. Tutti i diritti sono riservati. Le informazioni qui contenute: (1) sono proprietà di Morningstar, (2) non possono essere copiate, (3) non costituiscono consiglio di investimento; (4) sono fornite con scopi informativi; (5) sono ritenute attendibili da Morningstar che, pertanto, ne garantisce il maggior grado di accuratezza e completezza possibile, fatto salvo il caso in cui queste Le siano state fornite in modo errato e/o non completo dalle relative società prodotte; (6) sono estratte dai dati del fondo disponibili e riferiti a date temporali diverse. Morningstar non è responsabile per qualunque danno o perdita derivante da qualunque uso delle informazioni e chi visiona tali informazioni sarà responsabile dell'uso che andrà a farne. Non vi è naturalmente garanzia alcuna che i risultati del passato trovino un riscontro nel futuro.