

Fidelity Funds - Emerging Europe, Middle East and Africa Fund Y-Acc-USD

Categoria Morningstar™

Azionari Altri Settori

Benchmark Morningstar

Not Categorized
Usato nel Report

Benchmark Dichiarato

MSCI EM EMEA (Capped 5%)

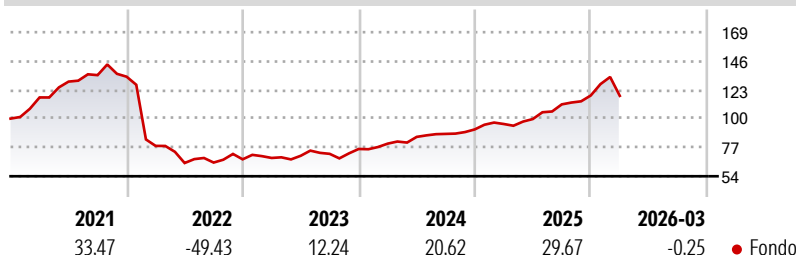
Morningstar Rating™

Senza rating

Obiettivo d'Investimento Dichiarato

Il fondo mira a generare una crescita del capitale a lungo termine investendo principalmente in titoli di società che hanno sede, o che operano prevalentemente in Europa centrale, Europa dell'Est e Sud Europa (inclusa la Russia), Medio Oriente e Africa.

Rendimenti



Misure di Rischio

3Y Alpha	-	3Y Sharpe Ratio	1,30
3Y Beta	-	3Y Std Dev	12,40
3Y R-Squared	-	3Y Risk	-
3Y Info Ratio	-	5Y Risk	-
3Y Tracking Error	-	10Y Risk	-

Rend. Cumulati %

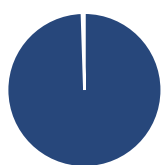
Periodo	Rendimento (%)
3-Mesi	0,12
6-Mesi	12,78
1-Anno	36,67
3-Anni Ann.ti	23,00
5-Anni Ann.ti	1,54
10-Anni Ann.ti	4,84

Rendimenti aggiornati al 24/04/2026

Rendimenti

Periodo	Q1	Q2	Q3	Q4
2026	-0,25	-	-	-
2025	4,74	4,12	11,78	6,38
2024	5,62	6,77	2,78	4,07
2023	1,64	2,50	2,21	5,39
2022	-41,37	-17,48	0,53	3,99

Portafoglio 28/02/2026



Asset Allocation %

Azioni	99,49
Obbligazioni	0,05
Liquidità	0,46
Altro	0,00

Style Box Azionaria

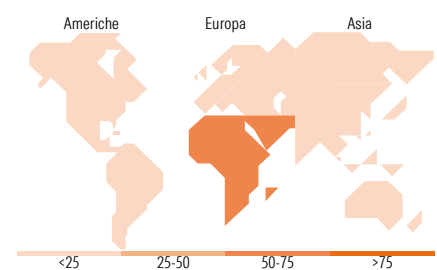


Mkt Cap %

Capitalizzazione	Fondo (%)
Giant	5,40
Large	46,42
Medium	35,68
Small	11,86
Micro	0,65

Capitalizzazione media di mercato

Ave Mkt Cap EUR	15.092,35
-----------------	-----------



Titoli principali

Nome	Settore	%
Anglogold Ashanti PLC	Miniere	6,44
OTP Bank PLC	Banche	5,96
Al Rajhi Bank	Banche	5,37
Emaar Properties PJSC	Immobiliare	3,58
Emirates NBD PJSC	Banche	3,46
Naspers Ltd Class N	Software	3,38
Standard Bank Group Ltd	Banche	3,04
Gold Fields Ltd	Miniere	2,89
Saudi National Bank	Banche	2,89
Baltic Classifieds Group PLC	Media	2,66
% Primi 10 Titoli sul Patrimonio		39,68
Numero Complessivo di Titoli Azionari		63
Numero Complessivo di Titoli Obbligazionari		0

Distribuzione Settoriale %

Settore	Fondo (%)
Ciclico	91,15
Materie Prime	22,51
Beni di Consumo Ciclici	5,06
Finanza	56,95
Immobiliare	6,62
Sensibile	8,19
Telecomunicazioni	2,68
Energia	0,63
Beni Industriali	3,94
Tecnologia	0,94
Difensivo	0,66
Beni Difensivi	0,66
Salute	-
Servizi di Pubblica Utilità	-

Ripartizione Geografica %

Regione	Fondo (%)
America	10,92
Stati Uniti	6,48
Canada	4,44
America Latina e Centrale	0,00
Europa	85,55
Regno Unito	3,16
Europa Occidentale - Euro	8,35
Europa Occidentale - Non Euro	0,00
Europa dell'Est	21,56
Africa	23,80
Medio Oriente	28,68
Asia	3,53
Giappone	0,00
Australasia	0,69
Asia - Paesi Sviluppati	0,00
Asia - Emergente	2,85

Anagrafica

Società di Gestione	Fidelity (FIL Inv Mgmt (Lux) S.A.)	Patrimonio Classe (Mln)	11,41 USD	Investimento Min. Ingresso	2.500 USD
Telefono	+ 352 250 404 2400	Domicilio	LUSSEMBURGO	Investimento Min. Successivo	1.000 USD
Web	www.fidelity-international.com	Valuta del Fondo	USD	T.E.R.	1,09%
Data di Partenza	14/07/2008	UCITS	Si	Spese correnti	1,09%
Nome del Gestore	Zoltan Palfi	Inc/Acc	Acc	Commissione di incentivo	-
Data Inizio Gestione	15/04/2021	ISIN	LU0370788910		
NAV (24/04/2026)	USD 18,68				
Patrimonio Netto (Mln)	399,24 EUR				

(28/02/2026)