Fidelity Funds - Euro 50 Index Fund Y-Acc-EUR

Categoria Morningstar™
Azionari Area Euro Large Cap

Benchmark Morningstar
Morningstar Developed Eurozone Target Market Exposure NR EUR
Usato nel Report

Benchmark Dichiarato
Solactive Euro 50 NR EUR

Morningstar Rating™
★★★★★

Obiettivo d'Investimento Dichiarato

Il Fidelity Euro STOXX 50 Fund punta a replicare la performance dell'indice Dow Jones Euro STOXX 50sm entro limiti ragionevoli e legali. A questo scopo il gestore applica una metodologia di replica e può ricorrere a futures sull'indice azionario.

Rendimenti

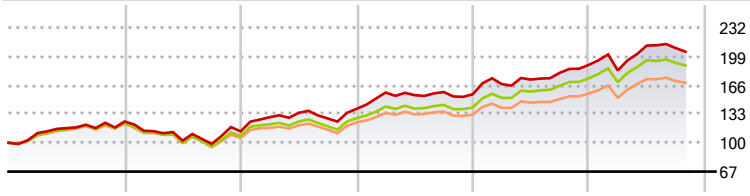

2021	2022	2023	2024	2025	2026-10	
24,39	-9,11	22,93	11,90	21,67	8,00	Fondo
22,74	-12,03	18,73	9,54	23,75	8,48	Benchmark e Indici
21,90	-13,63	16,95	7,18	18,67	7,96	Categoria

Misure di Rischio

3Y Alpha	-0,61	3Y Sharpe Ratio	1,22
3Y Beta	1,06	3Y Std Dev	12,07
3Y R-Squared	97,87	3Y Risk	+Med
3Y Info Ratio	0,10	5Y Risk	+Med
3Y Tracking Error	1,88	10Y Risk	+Med

Basati su Morningstar Developed Eurozone Target Market Exposure NR EUR (dove applicabile)

Rend. Cumulati %	Fondo	Bmk	Cat
3-Mesi	-7,07	-6,59	-5,16
6-Mesi	-0,46	-0,73	1,29
1-Anno	9,33	9,77	10,61
3-Anni Ann.ti	14,22	14,13	12,78
5-Anni Ann.ti	9,51	8,13	6,49
10-Anni Ann.ti	10,05	9,19	7,95

Rendimenti aggiornati al 20/11/2026

Rendimenti Trimestrali %	Q1	Q2	Q3	Q4
2026	-3,37	15,58	-1,39	-
2025	7,53	3,11	4,48	5,03
2024	13,36	-1,91	2,30	-1,63
2023	14,36	3,84	-4,75	8,67
2022	-8,92	-9,57	-3,71	14,60

Portafoglio 30/09/2026

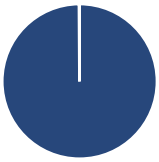

Asset Allocation %	Netta
Azioni	99,98
Obbligazioni	0,06
Liquidità	-0,04
Altro	0,00

Style Box Azionaria

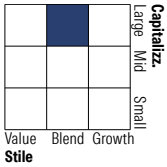

Mkt Cap %	Fondo
Giant	78,27
Large	20,75
Medium	0,97
Small	0,00
Micro	0,00

Capitalizzazione media di mercato	Fondo
Ave Mkt Cap EUR	131.049,98

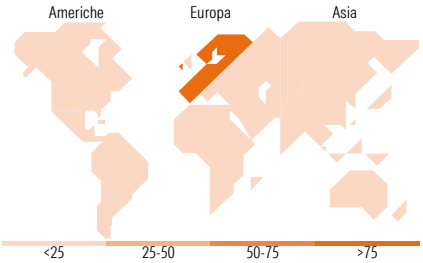

Titoli principali

Nome	Settore	%
ASML Holding NV		10,32
Siemens AG		4,57
SAP SE		4,39
Banco Santander SA		4,12
Allianz SE		3,66
Schneider Electric SE		3,65
TotalEnergies SE		3,63
Banco Bilbao Vizcaya...		3,15
Iberdrola SA		2,91
Safran SA		2,68
% Primi 10 Titoli sul Patrimonio		43,09
Numero Complessivo di Titoli Azionari		50
Numero Complessivo di Titoli Obbligazionari		0

Distribuzione Settoriale %	Fondo
Ciclico	**39,50**
Materie Prime	3,51
Beni di Consumo Ciclici	7,92
Finanza	28,07
Immobiliare	-
Sensibile	**45,25**
Telecomunicazioni	2,12
Energia	4,66
Beni Industriali	20,22
Tecnologia	18,26
Difensivo	**15,25**
Beni Difensivi	5,07
Salute	3,88
Servizi di Pubblica Utilità	6,30

Ripartizione Geografica %	Fondo
America	**0,97**
Stati Uniti	0,97
Canada	0,00
America Latina e Centrale	0,00
Europa	**99,03**
Regno Unito	0,00
Europa Occidentale - Euro	97,77
Europa Occidentale - Non Euro	1,26
Europa dell'Est	0,00
Africa	0,00
Medio Oriente	0,00
Asia	**0,00**
Giappone	0,00
Australasia	0,00
Asia - Paesi Sviluppati	0,00
Asia - Emergente	0,00

Anagrafica

Società di Gestione	FIL Investment Management (Luxembourg) S.à r.l.
Telefono	+ 352 250 404 2400
Web	www.fidelity-international.com
Data di Partenza	14/07/2008
Nome del Gestore	-
Data Inizio Gestione	03/01/2017

Patrimonio Classe (Mln) (20/11/2026)	159,88 EUR
Domicilio	LUSSEMBURGO
Valuta del Fondo	EUR
UCITS	Si
Inc/Acc	Acc
ISIN	LU0370789215

Investimento Min. Ingresso	2.500 EUR
Investimento Min. Successivo	1.000 EUR
T.E.R.	0,19%
Spese correnti	0,20%
Commissione di incentivo	-

See disclosures for more details

© 2026 Morningstar Italia. Tutti i diritti sono riservati. Le informazioni qui contenute: (1) sono proprietà di Morningstar, (2) non possono essere copiate, (3) non costituiscono consiglio di investimento; (4) sono fornite con scopi informativi; (5) sono ritenute attendibili da Morningstar che, pertanto, ne garantisce il maggior grado di accuratezza e completezza possibile, fatto salvo il caso in cui queste Le siano state fornite in modo errato e/o non completo dalle relative società prodotto; (6) sono estratte dai dati del fondo disponibili e riferiti a date temporali diverse. Morningstar non è responsabile per qualunque danno o perdita derivante da qualunque uso delle informazioni e chi visiona tali informazioni sarà responsabile dell'uso che andrà a farne. Non vi è naturalmente garanzia alcuna che i risultati del passato trovino un riscontro nel futuro.

MORNINGSTAR

Fidelity Funds - Euro 50 Index Fund Y-Acc-EUR

NAV (20/11/2026)	EUR 32,35
Patrimonio Netto (MIn) (30/09/2026)	833,08 EUR

See disclosures for more details

© 2026 Morningstar Italia. Tutti i diritti sono riservati. Le informazioni qui contenute: (1) sono proprietà di Morningstar, (2) non possono essere copiate, (3) non costituiscono consiglio di investimento; (4) sono fornite con scopi informativi; (5) sono ritenute attendibili da Morningstar che, pertanto, ne garantisce il maggior grado di accuratezza e completezza possibile, fatto salvo il caso in cui queste Le siano state fornite in modo errato e/o non completo dalle relative società prodotto; (6) sono estratte dai dati del fondo disponibili e riferiti a date temporali diverse. Morningstar non è responsabile per qualunque danno o perdita derivante da qualunque uso delle informazioni e chi visiona tali informazioni sarà responsabile dell'uso che andrà a farne. Non vi è naturalmente garanzia alcuna che i risultati del passato trovino un riscontro nel futuro.

MORNINGSTAR