

Fidelity Funds - Japan Value Fund Y-Acc-JPY

Categoria Morningstar™

Azionari Giappone Large Cap

Benchmark Morningstar

Morningstar Japan Target Market Exposure TOPIX TR JPY

NR JPY

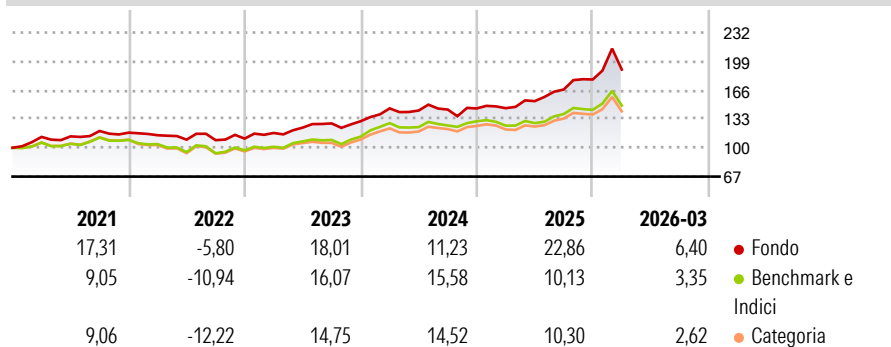
Usato nel Report

Benchmark Dichiarato
Morningstar Rating™

★★★★★

Obiettivo d'Investimento Dichiarato

Il fondo mira ad ottenere la crescita del capitale a lungo termine investendo principalmente in titoli giapponesi quotati in una delle borse giapponesi, compresi quelli quotati nelle borse regionali e nel mercato fuori borsa di Tokyo.

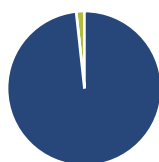
Rendimenti

Misure di Rischio

3Y Alpha	3,65	3Y Sharpe Ratio	0,99
3Y Beta	0,99	3Y Std Dev	14,32
3Y R-Squared	86,47	3Y Risk	+Med
3Y Info Ratio	0,76	5Y Risk	+Med
3Y Tracking Error	5,46	10Y Risk	+Med

Basati su Morningstar Japan Target Market Exposure NR JPY (dove applicabile)

Rend. Cumulati %	Fondo	Bmk	Cat	Rendimenti Trimestrali %	Q1	Q2	Q3	Q4
3-Mesi	4,22	2,47	2,60	2026	6,40	-	-	-
6-Mesi	20,81	12,85	12,64	2025	0,23	5,54	8,69	6,86
1-Anno	47,33	35,80	34,92	2024	11,28	-1,69	0,79	0,87
3-Anni Ann.ti	20,64	16,50	15,51	2023	5,85	5,25	3,88	1,98
5-Anni Ann.ti	12,46	8,40	7,75	2022	-2,50	-4,43	-0,51	1,62
10-Anni Ann.ti	12,04	8,47	8,46					

Rendimenti aggiornati al 16/04/2026

Portafoglio 31/03/2026

Asset Allocation %

- Azioni
- Obbligazioni
- Liquidità
- Altro

Netta

98,28
0,00
1,72
0,00

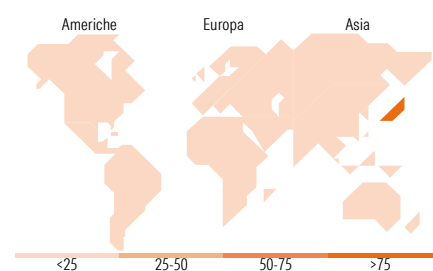
Style Box Azionaria

Mkt Cap %

Giant	39,78
Large	28,29
Medium	31,77
Small	0,16
Micro	0,00

Capitalizzazione media di mercato

Ave Mkt Cap JPY	3.717,57
	5,81


Titoli principali

Nome	Settore	%
Hitachi Ltd	Industria	5,04
Mitsubishi Electric Corp	Industria	4,65
Toyota Motor Corp	Industria	4,41
Sumitomo Mitsui Financial...	Finanza	4,34
Kinden Corp	Industria	3,99
Yokohama Financial Group Inc	Finanza	3,80
ITOCHU Corp	Industria	3,75
Exeo Group Inc	Industria	3,37
Citizen Watch Co Ltd	Industria	3,32
Nikkei 225 Mini Future June 26	-	3,30
% Primi 10 Titoli sul Patrimonio		39,96
Numero Complessivo di Titoli Azionari		53
Numero Complessivo di Titoli Obbligazionari		0

Distribuzione Settoriale %

Settore	Fondo
Ciclico	42,55
Materie Prime	0,46
Beni di Consumo Ciclici	13,59
Finanza	22,76
Immobiliare	5,74
Sensibile	53,91
Telecomunicazioni	0,70
Energia	2,72
Beni Industriali	43,39
Tecnologia	7,11
Difensivo	3,54
Beni Difensivi	0,96
Salute	-
Servizi di Pubblica Utilità	2,58

Ripartizione Geografica %

Regione	Fondo
America	0,00
Stati Uniti	0,00
Canada	0,00
America Latina e Centrale	0,00
Europa	0,00
Regno Unito	0,00
Europa Occidentale - Euro	0,00
Europa Occidentale - Non Euro	0,00
Europa dell'Est	0,00
Africa	0,00
Medio Oriente	0,00
Asia	100,00
Giappone	100,00
Australasia	0,00
Asia - Paesi Sviluppati	0,00
Asia - Emergente	0,00

Anagrafica

Società di Gestione	Fidelity (FIL Inv Mgmt (Lux) S.A.)	Patrimonio Classe (Mln)	55.012,91 JPY	Investimento Min. Ingresso	2.500 JPY
Telefono	+ 352 250 404 2400	(16/04/2026)		Investimento Min. Successivo	1.000 JPY
Web	www.fidelity-international.com	Domicilio	LUSSEMBURGO	T.E.R.	1,05%
Data di Partenza	14/07/2008	Valuta del Fondo	JPY	Spese correnti	1,07%
Nome del Gestore	-	UCITS	Si	Commissione di incentivo	-
Data Inizio Gestione	01/08/2022	Inc/Acc	Acc		
NAV (16/04/2026)	JPY 7.240,00	ISIN	LU0370789561		

Fidelity Funds - Japan Value Fund Y-Acc-JPY

Patrimonio Netto (Mln) 522.151,56 JPY

(31/03/2026)