

# BlackRock Global Funds - China Fund A4 GBP Hedged

## Categoria Morningstar™

Azionari Altri Settori

## Benchmark Morningstar

Not Categorized  
Usato nel Report

## Benchmark Dichiarato

MSCI China 10/40 NR USD

## Morningstar Rating™

Senza rating

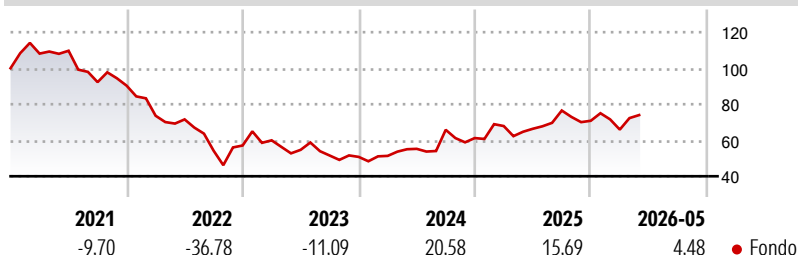
### Obiettivo d'Investimento Dichiarato

Mira a massimizzare il rendimento investendo almeno il 70% del asset totale in azioni di società domiciliate in Cina o che svolgono in questo paese la parte predominante del loro business

### Misure di Rischio

3Y Alpha	-	3Y Sharpe Ratio	0,48
3Y Beta	-	3Y Std Dev	22,27
3Y R-Squared	-	3Y Risk	-
3Y Info Ratio	-	5Y Risk	-
3Y Tracking Error	-	10Y Risk	-

### Rendimenti



### Rend. Cumulati %

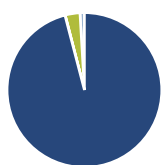
Periodo	Fondo
3-Mesi	-1,79
6-Mesi	0,48
1-Anno	5,27
3-Anni Ann.ti	7,99
5-Anni Ann.ti	-7,79
10-Anni Ann.ti	1,60

Rendimenti aggiornati al 10/06/2026

### Rendimenti

Periodo	Q1	Q2	Q3	Q4
2026	-6,92	-	-	-
2025	10,90	-2,24	15,27	-7,44
2024	1,09	7,64	19,14	-6,99
2023	5,03	-8,79	-5,82	-1,45
2022	-18,49	-2,74	-24,32	5,38

### Portafoglio 30/04/2026



#### Asset Allocation %

Azioni	95,95
Obbligazioni	0,06
Liquidità	3,08
Altro	0,92

#### Style Box Azionaria

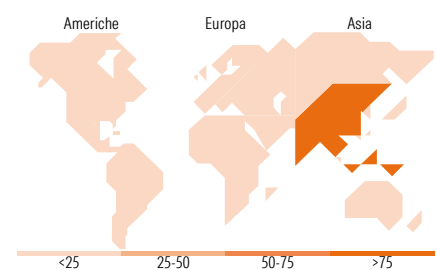


#### Mkt Cap %

Capitalizzazione	Fondo
Giant	73,83
Large	24,57
Medium	0,00
Small	1,60
Micro	0,00

#### Capitalizzazione media di mercato

Ave Mkt Cap USD	Fondo
77.185,9	4



### Titoli principali

Nome	Settore	%
BlackRock ICS USD...	-	8,66
China Construction Bank Corp...	🏢	8,35
Tencent Holdings Ltd	📱	7,07
Alibaba Group Holding Ltd...	🏠	4,70
PetroChina Co Ltd Class H	🔥	3,28
Contemporary Amperex...	⚙️	3,09
BYD Co Ltd Class H	🚗	3,00
Baidu Inc	📱	2,52
Zhongji Innolight Co Ltd...	📱	2,52
ASE Technology Holding Co Ltd	📱	2,47
% Primi 10 Titoli sul Patrimonio		45,66
Numero Complessivo di Titoli Azionari		57
Numero Complessivo di Titoli Obbligazionari		0

### Distribuzione Settoriale %

Settore	Fondo
<b>Ciclico</b>	<b>38,30</b>
Materie Prime	6,88
Beni di Consumo Ciclici	14,38
Finanza	14,92
Immobiliare	2,12
<b>Sensibile</b>	<b>54,35</b>
Telecomunicazioni	15,86
Energia	3,47
Beni Industriali	11,03
Tecnologia	23,99
<b>Difensivo</b>	<b>7,35</b>
Beni Difensivi	4,75
Salute	2,60
Servizi di Pubblica Utilità	-

### Ripartizione Geografica %

Regione	Fondo
<b>America</b>	<b>1,57</b>
Stati Uniti	0,00
Canada	1,57
America Latina e Centrale	0,00
<b>Europa</b>	<b>0,00</b>
Regno Unito	0,00
Europa Occidentale - Euro	0,00
Europa Occidentale - Non Euro	0,00
Europa dell'Est	0,00
Africa	0,00
Medio Oriente	0,00
<b>Asia</b>	<b>98,43</b>
Giappone	0,00
Australasia	0,00
Asia - Paesi Sviluppati	15,97
Asia - Emergente	82,45

### Anagrafica

Società di Gestione	BlackRock (Luxembourg) SA	Patrimonio Classe (Mln)	3,71 GBP	Investimento Min. Ingresso	5.000 USD
Telefono	+44 20 77433000	Domicilio	LUSSEMBURGO	Investimento Min. Successivo	1.000 USD
Web	www.blackrock.com	Valuta del Fondo	GBP	T.E.R.	-
Data di Partenza	24/06/2008	UCITS	Si	Spese correnti	1,82%
Nome del Gestore	-	Inc/Acc	Inc	Commissione di incentivo	-
Data Inizio Gestione	01/05/2019	ISIN	LU0359201026		
NAV (10/06/2026)	GBP 15,66				
Patrimonio Netto (Mln)	1.115,61 USD				

(30/04/2026)

See disclosures for more details

© 2026 Morningstar Italia. Tutti i diritti sono riservati. Le informazioni qui contenute: (1) sono proprietà di Morningstar, (2) non possono essere copiate, (3) non costituiscono consiglio di investimento; (4) sono fornite con scopi informativi; (5) sono ritenute attendibili da Morningstar che, pertanto, ne garantisce il maggior grado di accuratezza e completezza possibile, fatto salvo il caso in cui queste Le siano state fornite in modo errato e/o non completo dalle relative società prodotte; (6) sono estratte dai dati del fondo disponibili e riferiti a date temporali diverse. Morningstar non è responsabile per qualunque danno o perdita derivante da qualunque uso delle informazioni e chi visiona tali informazioni sarà responsabile dell'uso che andrà a farne. Non vi è naturalmente garanzia alcuna che i risultati del passato trovino un riscontro nel futuro.