

# BlackRock Global Funds - China Fund D2 EUR Hedged

## Categoria Morningstar™

Azionari Altri Settori

## Benchmark Morningstar

Not Categorized  
Usato nel Report

## Benchmark Dichiarato

MSCI China 10/40 NR USD

## Morningstar Rating™

Senza rating

### Obiettivo d'Investimento Dichiarato

Mira a massimizzare il rendimento investendo almeno il 70% del asset totale in azioni di società domiciliate in Cina o che svolgono in questo paese la parte predominante del loro business

### Rendimenti



### Misure di Rischio

3Y Alpha	-	3Y Sharpe Ratio	-0,36
3Y Beta	-	3Y Std Dev	28,62
3Y R-Squared	-	3Y Risk	-
3Y Info Ratio	-	5Y Risk	-
3Y Tracking Error	-	10Y Risk	-

### Rend. Cumulati %

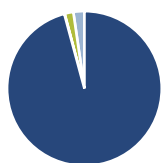
Periodo	Rendimento (%)
3-Mesi	2,54
6-Mesi	20,46
1-Anno	27,32
3-Anni Ann.ti	-10,66
5-Anni Ann.ti	-2,62
10-Anni Ann.ti	0,30

Rendimenti aggiornati al 10/02/2025

### Rendimenti

Periodo	Q1	Q2	Q3	Q4
2025	-	-	-	-
2024	-0,25	6,45	16,89	-7,70
2023	3,64	-11,03	-4,98	-1,75
2022	-18,28	-0,94	-22,88	5,78
2021	2,81	2,30	-15,77	-4,37

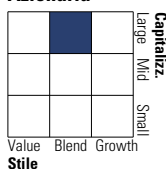
### Portafoglio 31/12/2024



Asset Allocation %	Netta
● Azioni	95,81
● Obbligazioni	0,08
● Liquidità	1,82
● Altro	2,30

### Style Box

#### Azionaria



Value

Blend

Growth

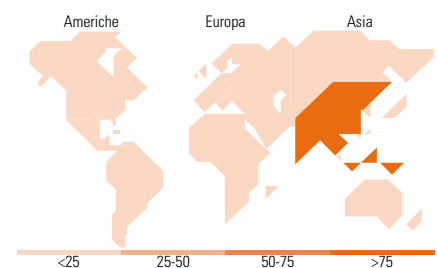
Style

### Mkt Cap %

Category	Fondo
Giant	77,71
Large	18,82
Medium	2,44
Small	1,03
Micro	0,00

### Capitalizzazione media di mercato

Category	Fondo
Ave Mkt Cap USD	75.780,64



### Titoli principali

Nome	Settore	%
Tencent Holdings Ltd	📱	9,87
Alibaba Group Holding Ltd...	🏠	6,61
Xiaomi Corp Class B	📱	6,60
China Construction Bank Corp...	🏠	5,52
Meituan Class B	🏠	5,51
BlackRock ICS USD...	-	4,26
Ping An Insurance (Group)...	🏠	4,08
KE Holdings Inc ADR	🏠	3,25
Contemporary Amperex...	⚙️	3,24
JD.com Inc Ordinary Shares -...	🏠	2,40
% Primi 10 Titoli sul Patrimonio		51,34
Numero Complessivo di Titoli Azionari		54
Numero Complessivo di Titoli Obbligazionari		0

### Distribuzione Settoriale %

Settore	Fondo
<b>Ciclico</b>	<b>58,16</b>
🏠 Materie Prime	2,97
🏠 Beni di Consumo Ciclici	34,07
🏠 Finanza	17,73
🏠 Immobiliare	3,39
<b>Sensibile</b>	<b>38,44</b>
📱 Telecomunicazioni	15,45
🔥 Energia	1,33
⚙️ Beni Industriali	5,71
📱 Tecnologia	15,95
<b>Difensivo</b>	<b>3,40</b>
🏠 Beni Difensivi	3,40
🏠 Salute	-
🏠 Servizi di Pubblica Utilità	-

### Ripartizione Geografica %

Regione	Fondo
<b>America</b>	<b>1,03</b>
Stati Uniti	1,03
Canada	0,00
America Latina e Centrale	0,00
<b>Europa</b>	<b>2,08</b>
Regno Unito	0,00
Europa Occidentale - Euro	2,08
Europa Occidentale - Non Euro	0,00
Europa dell'Est	0,00
Africa	0,00
Medio Oriente	0,00
<b>Asia</b>	<b>96,89</b>
Giappone	0,00
Australasia	0,00
Asia - Paesi Sviluppatti	6,28
Asia - Emergente	90,61

### Anagrafica

Società di Gestione	BlackRock (Luxembourg) SA	Patrimonio Classe (Mln)	10,50 EUR	Investimento Min. Ingresso	100.000 USD
Telefono	+44 20 77433000	(10/02/2025)		Investimento Min. Successivo	1.000 USD
Web	www.blackrock.com	Domicilio	LUSSEMBURGO	T.E.R.	1,08%
Data di Partenza	24/06/2008	Valuta del Fondo	EUR	Spese correnti	1,08%
Nome del Gestore	-	UCITS	Si	Commissione di incentivo	-
Data Inizio Gestione	01/05/2019	Inc/Acc	Acc		
NAV (10/02/2025)	EUR 14,54	ISIN	LU0359204129		
Patrimonio Netto (Mln)	945,54 USD				

(31/12/2024)