

# BlackRock Global Funds - China Fund A2 SGD Hedged

## Categoria Morningstar™

Azionari Altri Settori

## Benchmark Morningstar

Not Categorized  
Usato nel Report

## Benchmark Dichiarato

MSCI China 10/40 NR USD

## Morningstar Rating™

Senza rating

### Obiettivo d'Investimento Dichiarato

Mira a massimizzare il rendimento investendo almeno il 70% del asset totale in azioni di società domiciliate in Cina o che svolgono in questo paese la parte predominante del loro business

### Rendimenti



### Misure di Rischio

3Y Alpha	-	3Y Sharpe Ratio	-0,04
3Y Beta	-	3Y Std Dev	28,26
3Y R-Squared	-	3Y Risk	-
3Y Info Ratio	-	5Y Risk	-
3Y Tracking Error	-	10Y Risk	-

### Rend. Cumulati %

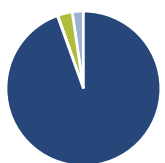
Periodo	Rend. Cumulati %	Fondo
3-Mesi	-1,04	-1,04
6-Mesi	-4,33	-4,33
1-Anno	13,93	13,93
3-Anni Ann.ti	-6,32	-6,32
5-Anni Ann.ti	-1,90	-1,90
10-Anni Ann.ti	-2,30	-2,30

Rendimenti aggiornati al 17/04/2025

### Rendimenti Trimestrali %

Periodo	Q1	Q2	Q3	Q4
2025	8,76	-	-	-
2024	-0,60	6,58	18,23	-6,72
2023	2,88	-13,04	-3,08	-2,67
2022	-16,32	2,77	-19,75	4,73
2021	5,22	1,36	-14,67	-1,83

### Portafoglio 31/03/2025

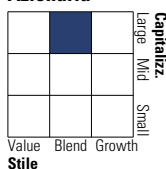


#### Asset Allocation %

Azioni	94,53
Obbligazioni	0,07
Liquidità	3,07
Altro	2,33

#### Style Box

##### Azionaria

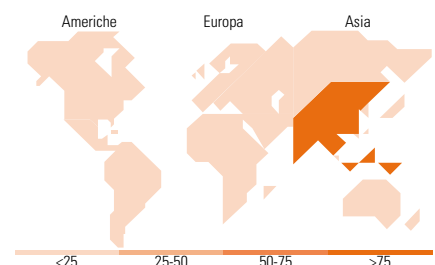
Value Blend Growth  
Style

#### Mkt Cap %

Giant	68,35
Large	28,42
Medium	3,23
Small	0,00
Micro	0,00

#### Capitalizzazione media di mercato

Ave Mkt Cap USD	70.057,39
-----------------	-----------



### Titoli principali

Nome	Settore	%
Tencent Holdings Ltd	ICT	9,39
Alibaba Group Holding Ltd...	ICT	9,02
China Construction Bank Corp...	Banca	5,62
Xiaomi Corp Class B	ICT	4,90
BlackRock ICS USD...	-	4,90
Ping An Insurance (Group)...	Assicurazione	3,76
Meituan Class B	ICT	3,61
Prosus NV Ordinary Shares - ...	ICT	3,02
JD.com Inc Ordinary Shares - ...	ICT	2,71
BYD Co Ltd Class H	Automobili	2,66
% Primi 10 Titoli sul Patrimonio		49,58
Numero Complessivo di Titoli Azionari		51
Numero Complessivo di Titoli Obbligazionari		0

### Distribuzione Settoriale %

Settore	Fondo
<b>Ciclico</b>	<b>56,06</b>
Materie Prime	1,44
Beni di Consumo Ciclici	34,92
Finanza	18,02
Immobiliare	1,69
<b>Sensibile</b>	<b>40,90</b>
Telecomunicazioni	18,82
Energia	1,04
Beni Industriali	8,23
Tecnologia	12,82
<b>Difensivo</b>	<b>3,03</b>
Beni Difensivi	3,03
Salute	-
Servizi di Pubblica Utilità	-

### Ripartizione Geografica %

Regione	Fondo
<b>America</b>	<b>0,00</b>
Stati Uniti	0,00
Canada	0,00
America Latina e Centrale	0,00
<b>Europa</b>	<b>3,19</b>
Regno Unito	0,00
Europa Occidentale - Euro	3,19
Europa Occidentale - Non Euro	0,00
Europa dell'Est	0,00
Africa	0,00
Medio Oriente	0,00
<b>Asia</b>	<b>96,81</b>
Giappone	0,00
Australasia	0,00
Asia - Paesi Sviluppatti	5,05
Asia - Emergente	91,76

### Anagrafica

Società di Gestione	BlackRock (Luxembourg) SA	Patrimonio Classe (Mln)	30,94 SGD	Investimento Min. Ingresso	5.000 USD
Telefono	+44 20 77433000	(17/04/2025)		Investimento Min. Successivo	1.000 USD
Web	www.blackrock.com	Domicilio	LUSSEMBURGO	T.E.R.	1,83%
Data di Partenza	24/06/2008	Valuta del Fondo	SGD	Spese correnti	1,81%
Nome del Gestore	-	UCITS	Si	Commissione di incentivo	-
Data Inizio Gestione	01/05/2019	Inc/Acc	Acc		
NAV (17/04/2025)	SGD 14,00	ISIN	LU0359202008		
Patrimonio Netto (Mln)	1.291,92 USD				

(31/03/2025)