

GAM Star Fund plc - GAM Star European Equity Class A EUR Accumulation

Categoria Morningstar™

Azionari Europa Large Cap Growth

Benchmark Morningstar

Morningstar Developed Europe Growth

Target Market Exposure NR EUR

Usato nel Report

Benchmark Dichiarato

MSCI Europe NR USD

Morningstar Rating™

★★★★★

Obiettivo d'Investimento Dichiarato

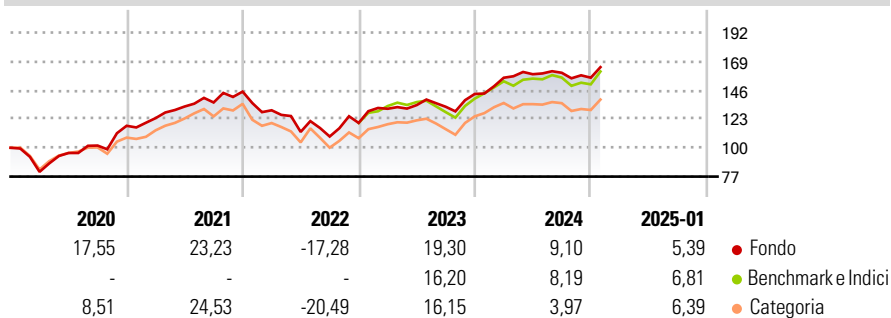
L'obiettivo di investimento del Fondo è perseguire la crescita del capitale. Il Fondo mira a raggiungere tale obiettivo investendo principalmente in titoli azionari quotati (ad esempio azioni) emessi da società con sede principale in paesi dell'Unione Europea, in Islanda, in Norvegia, in Russia, in Svizzera e in Turchia. Il gestore selezionerà gli investimenti attraverso un approccio d'investimento fondamentale di tipo bottom-up. Nel determinare l'allocazione degli investimenti al fine di conseguire l'obiettivo di investimento del Fondo saranno presi in considerazione i fondamentali delle imprese.

Misure di Rischio

Misura	Valore	Misura	Valore
3Y Alpha	0,23	3Y Sharpe Ratio	0,36
3Y Beta	0,90	3Y Std Dev	14,47
3Y R-Squared	85,16	3Y Risk	-Med
3Y Info Ratio	-0,05	5Y Risk	Med
3Y Tracking Error	5,74	10Y Risk	Med

Basati su Morningstar Developed Europe Growth Target Market Exposure NR EUR (dove applicabile)

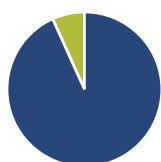
Rendimenti



Rend. Cumulati %	Fondo	Bmk	Cat	Rendimenti Trimestrali %	Q1	Q2	Q3	Q4
3-Mesi	5,72	6,26	6,08	2025	-	-	-	-
6-Mesi	3,15	7,48	7,09	2024	9,08	1,81	0,72	-2,46
1-Anno	14,67	11,08	8,44	2023	9,45	2,26	-1,00	7,67
3-Anni Ann.ti	6,60	7,40	4,59	2022	-10,29	-13,30	-3,25	9,92
5-Anni Ann.ti	10,58	7,60	6,45	2021	5,22	7,49	2,42	6,37
10-Anni Ann.ti	7,82	7,18	6,81					

Rendimenti aggiornati al 31/01/2025

Portafoglio 31/12/2024



Asset Allocation %	Netta
Azioni	93,25
Obbligazioni	0,00
Liquidità	6,75
Altro	0,00

Style Box

Azionaria

Capitalizz.	Value	Blend	Growth
Large			
Mid			
Small			

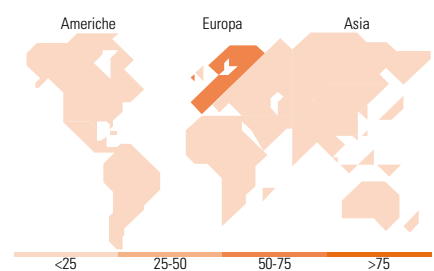
Stile

Mkt Cap %

Mkt Cap	Fondo
Giant	39,38
Large	46,44
Medium	14,18
Small	0,00
Micro	0,00

Capitalizzazione media di mercato

Ave Mkt Cap EUR	Fondo
	57.316,08



Titoli principali

Nome	Settore	%
Novo Nordisk AS Class B		4,48
SAP SE		3,98
Haleon PLC		3,84
Industria De Diseno Textil...		3,80
London Stock Exchange Group...		3,57
Linde PLC		3,53
Infineon Technologies AG		3,17
Compagnie de Saint-Gobain SA		3,05
Shell PLC		3,05
AstraZeneca PLC		2,96
% Primi 10 Titoli sul Patrimonio		35,42
Numero Complessivo di Titoli Azionari		39
Numero Complessivo di Titoli Obbligazionari		0

Distribuzione Settoriale %

Settore	Fondo
Ciclico	33,39
Materie Prime	6,53
Beni di Consumo Ciclici	4,07
Finanza	22,79
Immobiliare	-
Sensibile	43,60
Telecomunicazioni	1,57
Energia	6,23
Beni Industriali	21,97
Tecnologia	13,83
Difensivo	23,01
Beni Difensivi	5,16
Salute	14,85
Servizi di Pubblica Utilità	3,00

Ripartizione Geografica %

Regione	Fondo
America	6,53
Stati Uniti	6,53
Canada	0,00
America Latina e Centrale	0,00
Europa	93,47
Regno Unito	23,16
Europa Occidentale - Euro	54,29
Europa Occidentale - Non Euro	16,03
Europa dell'Est	0,00
Africa	0,00
Medio Oriente	0,00
Asia	0,00
Giappone	0,00
Australasia	0,00
Asia - Paesi Sviluppatti	0,00
Asia - Emergente	0,00

Anagrafica

Società di Gestione	GAM Fund Management Limited	Patrimonio Classe (Mln)	2,50 EUR	Investimento Min. Ingresso	10.000 EUR
Telefono	+353 1 6093927	Domicilio	IRLANDA	Investimento Min. Successivo	-
Web	www.gam.com	Valuta del Fondo	EUR	T.E.R.	1,74%
Data di Partenza	20/09/2012	UCITS	Si	Spese correnti	1,73%
Nome del Gestore	Nial Gallagher	Inc/Acc	Acc	Commissione di incentivo	-
Data Inizio Gestione	03/12/2009	ISIN	IE0031142981		
NAV (31/01/2025)	EUR 29,95				

GAM Star Fund plc - GAM Star European Equity Class A EUR Accumulation

Patrimonio Netto (Mln) 407,24 EUR

(31/12/2024)