

GAM Star Fund plc - GAM Star Global Equity Selling Agent A USD Acc

Categoria Morningstar™

Azionari Internazionali Large Cap Blend

Benchmark Morningstar

Morningstar Global Target Market

Exposure NR USD

Usato nel Report

Benchmark Dichiarato

MSCI ACWI NR USD

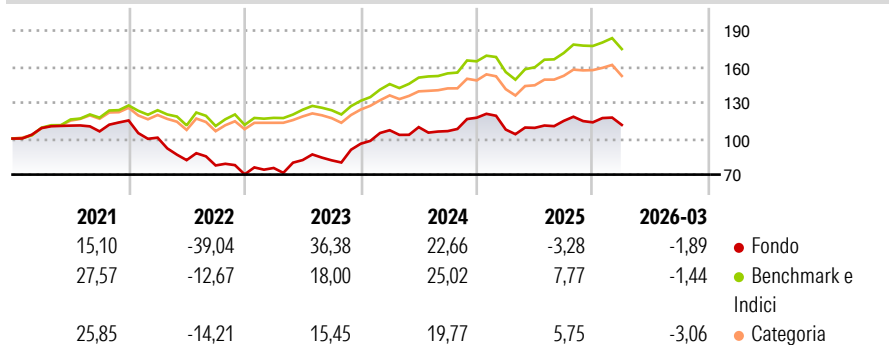
Morningstar Rating™

★

Obiettivo d'Investimento Dichiarato

L'obiettivo di investimento del Fondo è perseguire la crescita del capitale. Il Fondo persegue questo obiettivo investendo principalmente in titoli azionari quotati di tutto il mondo, destinando fino al 20% del patrimonio netto a investimenti nei Mercati emergenti.

Rendimenti



Misure di Rischio

3Y Alpha	-1,72	3Y Sharpe Ratio	0,69
3Y Beta	1,18	3Y Std Dev	16,51
3Y R-Squared	68,35	3Y Risk	Alto
3Y Info Ratio	-0,04	5Y Risk	Alto
3Y Tracking Error	9,56	10Y Risk	Alto

Basati su Morningstar Global Target Market Exposure NR USD (dove applicabile)

Rend. Cumulati %

	Fondo	Bmk	Cat
3-Mesi	3,42	4,02	2,24
6-Mesi	2,75	5,56	3,29
1-Anno	18,64	26,48	20,16
3-Anni Ann.ti	19,37	17,05	12,97
5-Anni Ann.ti	1,80	11,01	8,16
10-Anni Ann.ti	4,49	11,88	9,30

Rendimenti aggiornati al 28/04/2026

Rendimenti

Trimestrali %	Q1	Q2	Q3	Q4
2026	-1,89	-	-	-
2025	-8,40	1,30	5,38	-1,07
2024	11,78	2,40	-3,03	10,51
2023	7,61	8,75	-0,29	16,89
2022	-12,45	-18,57	-5,39	-9,62

Portafoglio 31/03/2026



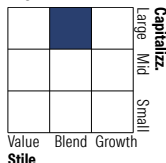
Asset Allocation %

- Azioni
- Obbligazioni
- Liquidità
- Altro

Netta

99,50
0,00
0,50
0,00

Style Box Azionaria

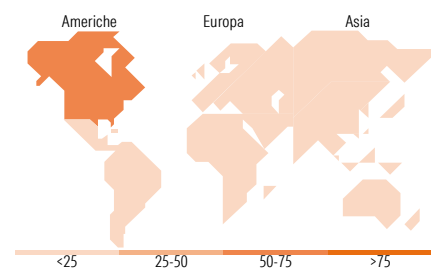


Mkt Cap %

Giant	64,33
Large	25,81
Medium	9,86
Small	0,00
Micro	0,00

Capitalizzazione media di mercato

Ave Mkt Cap USD	249.738,46
-----------------	------------



Titoli principali

Nome	Settore	%
Amazon.com Inc	📦	5,67
Taiwan Semiconductor...	📱	4,15
Rio Tinto PLC Ordinary Shares	🏭	4,02
NVIDIA Corp	📱	3,81
Microsoft Corp	📱	3,66
Broadcom Inc	📱	3,49
Alphabet Inc Class A	📱	3,48
BAE Systems PLC	⚙️	3,45
Visa Inc Class A	🏦	3,05
JPMorgan Chase & Co	🏦	2,96
% Primi 10 Titoli sul Patrimonio		37,73
Numero Complessivo di Titoli Azionari		47
Numero Complessivo di Titoli Obbligazionari		0

Distribuzione Settoriale %

	Fondo
Ciclico	32,38
Materie Prime	8,34
Beni di Consumo Ciclici	10,97
Finanza	13,07
Immobiliare	-
Sensibile	57,84
Telecomunicazioni	10,87
Energia	5,85
Beni Industriali	12,20
Tecnologia	28,93
Difensivo	9,78
Beni Difensivi	5,17
Salute	4,61
Servizi di Pubblica Utilità	-

Ripartizione Geografica %

	Fondo
America	54,52
Stati Uniti	50,05
Canada	0,00
America Latina e Centrale	4,47
Europa	27,24
Regno Unito	15,67
Europa Occidentale - Euro	7,83
Europa Occidentale - Non Euro	2,54
Europa dell'Est	1,20
Africa	0,00
Medio Oriente	0,00
Asia	18,24
Giappone	4,94
Australasia	0,00
Asia - Paesi Sviluppati	8,21
Asia - Emergente	5,09

Anagrafica

Società di Gestione	GAM Fund Management Limited	Patrimonio Classe (Mln)	7,69 USD	Investimento Min. Ingresso	10.000 EUR
Telefono	+353 1 6093927	(28/04/2026)		Investimento Min. Successivo	5.000 EUR
Web	www.gam.com	Domicilio	IRLANDA	T.E.R.	-
Data di Partenza	01/10/2009	Valuta del Fondo	USD	Spese correnti	2,16%
Nome del Gestore	-	UCITS	Si	Commissione di incentivo	-
Data Inizio Gestione	04/04/2024	Inc/Acc	Acc		
NAV (28/04/2026)	USD 20,41	ISIN	IE00B0HF3F37		

GAM Star Fund plc - GAM Star Global Equity Selling Agent A USD Acc

Patrimonio Netto (Mln)

37,81 USD

(31/03/2026)