

Russell Investment Company plc - Acadian Emerging Markets Equity UCITS A

Categoria Morningstar™
USD Roll-Up

Benchmark Morningstar
Morningstar Emerging Markets Target
Market Exposure NR USD
Usato nel Report

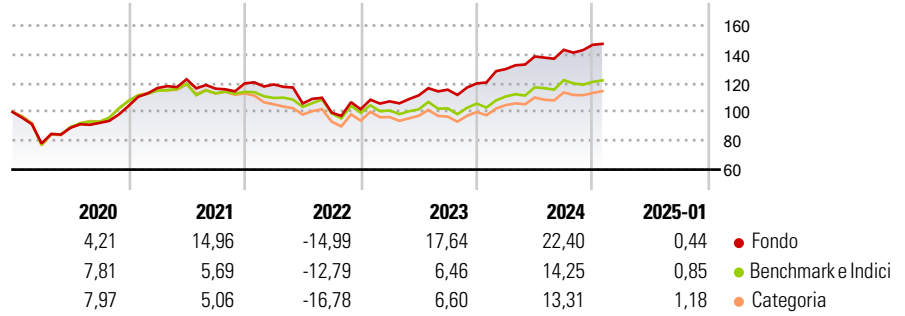
Benchmark Dichiarato
MSCI EM NR USD

Morningstar Rating™
★★★★★

Obiettivo d'Investimento Dichiarato

Il Fondo mira a conseguire una crescita nel lungo periodo investendo nelle azioni di società dei mercati emergenti, o di società che svolgono la parte prevalente della loro attività nei mercati emergenti (paesi in via di sviluppo). Il Fondo è ampiamente diversificato in termini di paesi e settori industriali. Almeno l'80% delle attività del Fondo è investito in società dei mercati emergenti.

Rendimenti



Misure di Rischio

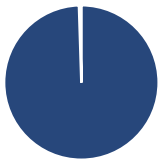
3Y Alpha	4,45	3Y Sharpe Ratio	0,40
3Y Beta	0,99	3Y Std Dev	13,48
3Y R-Squared	92,14	3Y Risk	+Med
3Y Info Ratio	0,91	5Y Risk	Med
3Y Tracking Error	4,86	10Y Risk	Med

Basati su Morningstar Emerging Markets Target Market Exposure NR USD (dove applicabile)

Rend. Cumulati %	Fondo	Bmk	Cat	Rendimenti Trimestrali %	Q1	Q2	Q3	Q4
3-Mesi	4,32	1,34	2,26	2025	-	-	-	-
6-Mesi	6,93	7,87	9,03	2025	-	-	-	-
1-Anno	22,30	16,27	15,96	2024	8,31	6,74	3,33	2,46
3-Anni Ann.ti	6,90	2,66	1,53	2023	5,44	3,85	3,55	3,75
5-Anni Ann.ti	8,95	4,22	3,46	2022	-0,59	-11,07	-6,03	2,33
10-Anni Ann.ti	6,02	5,03	4,05	2021	11,93	5,17	-5,31	3,13

Rendimenti aggiornati al 31/01/2025

Portafoglio 31/12/2024



Asset Allocation %	Netta
● Azioni	99,50
● Obbligazioni	0,00
● Liquidità	0,50
● Altro	0,00

Style Box

Azionario

Capitalizza	Value	Blend	Growth
Large			
Mid			
Small			

Stile

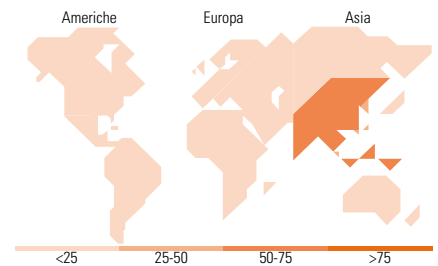
Value Blend Growth

Mkt Cap %

Fondo	Fondo
Giant	44,97
Large	36,66
Medium	13,52
Small	3,46
Micro	1,39

Capitalizzazione media di mercato

Fondo	Fondo
Ave Mkt Cap GBP	22.949,04



Titoli principali

Nome	Settore	%
Taiwan Semiconductor...		9,82
Tencent Holdings Ltd		4,46
China Construction Bank Corp...		3,39
HCL Technologies Ltd		2,49
MediaTek Inc		2,27
Alibaba Group Holding Ltd...		2,11
Meituan Class B		1,97
Agricultural Bank of China...		1,94
Hon Hai Precision Industry...		1,74
Emirates NBD PJSC		1,63
% Primi 10 Titoli sul Patrimonio		31,81
Numero Complessivo di Titoli Azionari		424
Numero Complessivo di Titoli Obbligazionari		0

Distribuzione Settoriale %

Fondo	Fondo
Ciclico	37,04
Materie Prime	2,04
Beni di Consumo Ciclici	10,13
Finanza	23,06
Immobiliare	1,82
Sensibile	57,20
Telecomunicazioni	13,27
Energia	5,04
Beni Industriali	5,47
Tecnologia	33,41
Difensivo	5,76
Beni Difensivi	2,15
Salute	1,96
Servizi di Pubblica Utilità	1,65

Ripartizione Geografica %

Fondo	Fondo
America	5,14
Stati Uniti	0,16
Canada	0,00
America Latina e Centrale	4,98
Europa	10,86
Regno Unito	0,00
Europa Occidentale - Euro	0,09
Europa Occidentale - Non Euro	0,00
Europa dell'Est	1,87
Africa	1,64
Medio Oriente	7,25
Asia	84,00
Giappone	0,00
Australasia	0,00
Asia - Paesi Sviluppati	32,40
Asia - Emergente	51,61

Anagrafica

Società di Gestione	Russell Investments Limited	Patrimonio Classe (Mln)	214,24 USD	Investimento Min. Ingresso	10.000.000 USD
Telefono	-	(31/01/2025)	-	Investimento Min. Successivo	25.000 USD
Web	-	Domicilio	IRLANDA	T.E.R.	-
Data di Partenza	09/07/2008	Valuta del Fondo	USD	Spese correnti	0,98%
Nome del Gestore	-	UCITS	Si	Commissione di incentivo	-
Data Inizio Gestione	01/06/2013	Inc/Acc	Acc		
NAV (31/01/2025)	USD 18,06	ISIN	IE00B3BFJY14		
Patrimonio Netto (Mln)	203,03 GBP				

(31/12/2024)