

# ING Direct Borsa Protetta Arancio Agosto Acc

**Categoria Morningstar™**

Fondi a Capitale Protetto

**Benchmark Morningstar**
Not Categorized  
Usato nel Report
**Benchmark Dichiarato**

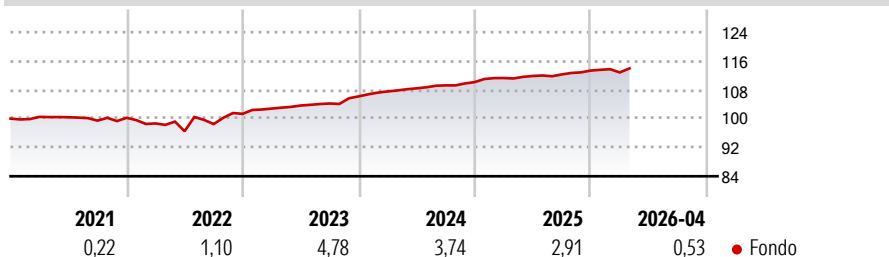
Euribor 1 Month EUR

**Morningstar Rating™**

Senza rating

**Obiettivo d'Investimento Dichiarato**

The actively managed Sub-Fund aims to reach the following two objectives: - the protection of 80% of the Net Asset Value observed at the previous reset date. This protection level is maintained until the next reset date.

**Rendimenti**

**Misure di Rischio**

|                   |   |                 |      |
|-------------------|---|-----------------|------|
| 3Y Alpha          | - | 3Y Sharpe Ratio | 0,37 |
| 3Y Beta           | - | 3Y Std Dev      | 1,25 |
| 3Y R-Squared      | - | 3Y Risk         | -    |
| 3Y Info Ratio     | - | 5Y Risk         | -    |
| 3Y Tracking Error | - | 10Y Risk        | -    |

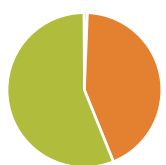
**Rend. Cumulati %**

| Periodo        | Fondo |
|----------------|-------|
| 3-Mesi         | 0,34  |
| 6-Mesi         | 0,94  |
| 1-Anno         | 2,21  |
| 3-Anni Ann.ti  | 3,37  |
| 5-Anni Ann.ti  | 2,57  |
| 10-Anni Ann.ti | 3,36  |

Rendimenti aggiornati al 12/05/2026

**Rendimenti**

| Periodo              | Q1    | Q2    | Q3   | Q4   |
|----------------------|-------|-------|------|------|
| <b>Trimestrali %</b> |       |       |      |      |
| 2026                 | -0,46 | -     | -    | -    |
| 2025                 | 1,03  | 0,50  | 0,39 | 0,96 |
| 2024                 | 1,30  | 0,79  | 0,76 | 0,83 |
| 2023                 | 1,45  | 0,82  | 0,54 | 1,89 |
| 2022                 | -1,56 | -2,20 | 2,06 | 2,90 |

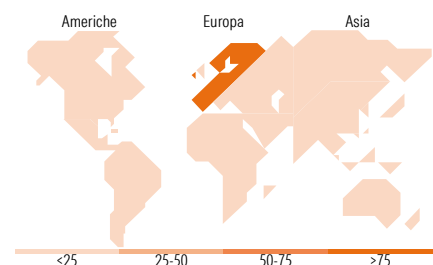
**Portafoglio 31/01/2026**

**Asset Allocation %**

|              |       |
|--------------|-------|
| Azioni       | -0,63 |
| Obbligazioni | 43,89 |
| Liquidità    | 56,84 |
| Altro        | -0,10 |

**Fixed Income Style**
**Box™**

| Qualità Credito |       | Sensibilità ai Tassi |      |
|-----------------|-------|----------------------|------|
| Alto            | Basso | Bassa                | Alta |
|                 |       |                      |      |
|                 |       |                      |      |
|                 |       |                      |      |
|                 |       |                      |      |

Duration Effettiva -  
Maturità effettiva -  
Qualità Credito Media

**Fondo**

**Titoli principali**

| Nome  | Settore | %      |
|---|---------|--------|
| France (Republic Of) 0,5%                   | -       | 19,72  |
| GS Liquid Euribor 3M-Z Cap EUR              | -       | 19,47  |
| GS Liquid Euro-Z Cap EUR                    | -       | 19,43  |
| Italy (Republic Of) 0%                      | -       | 18,91  |
| GS Euro Liquid Res X Acc T                  | -       | 16,90  |
| Option on EURO STOXX 50 Aug26               | -       | 5,82   |
| BlackRock ICS Euro Liq Prem...              | -       | 4,81   |
| % Primi 10 Titoli sul Patrimonio            |         | 105,05 |
| Numero Complessivo di Titoli Azionari       |         | 0      |
| Numero Complessivo di Titoli Obbligazionari |         | 2      |

**Fixed Income Sector Weightings %**

| Settore                  | Fondo |
|--------------------------|-------|
| Governativo              | 38,38 |
| Societario               | 5,33  |
| Cartolarizzazioni        | 0,00  |
| Enti Locali              | 0,00  |
| Liquidità ed equivalenti | 56,29 |
| Derivati                 | 0,00  |

**Coupon Range %**

| Intervallo        | Fondo |
|-------------------|-------|
| 0 coupon          | 43,13 |
| Da 0 a 4 cedole   | 56,87 |
| Da 4 a 6 cedole   | 0,00  |
| Da 6 a 8 cedole   | 0,00  |
| Da 8 a 10 cedole  | 0,00  |
| Da 10 a 12 cedole | 0,00  |
| Oltre 12 cedole   | 0,00  |

**Ripartizione Geografica %**

| Regione                       | Fondo        |
|-------------------------------|--------------|
| <b>America</b>                | <b>1,79</b>  |
| Stati Uniti                   | 1,79         |
| Canada                        | 0,00         |
| America Latina e Centrale     | 0,00         |
| <b>Europa</b>                 | <b>98,21</b> |
| Regno Unito                   | 0,00         |
| Europa Occidentale - Euro     | 96,97        |
| Europa Occidentale - Non Euro | 1,24         |
| Europa dell'Est               | 0,00         |
| Africa                        | 0,00         |
| Medio Oriente                 | 0,00         |
| <b>Asia</b>                   | <b>0,00</b>  |
| Giappone                      | 0,00         |
| Australasia                   | 0,00         |
| Asia - Paesi Sviluppati       | 0,00         |
| Asia - Emergente              | 0,00         |

**Anagrafica**

|                        |                                     |                         |              |                              |         |
|------------------------|-------------------------------------|-------------------------|--------------|------------------------------|---------|
| Società di Gestione    | Goldman Sachs Asset Management B.V. | Patrimonio Classe (Mln) | 6,76 EUR     | Investimento Min. Ingresso   | 100 EUR |
| Telefono               | +31-703781781                       | Domicilio               | LUSSEMBURGO  | Investimento Min. Successivo | -       |
| Web                    | https://am.gs.com/                  | Valuta del Fondo        | EUR          | T.E.R.                       | -       |
| Data di Partenza       | 07/05/2009                          | UCITS                   | Si           | Spese correnti               | 1,24%   |
| Nome del Gestore       | -                                   | Inc/Acc                 | Acc          | Commissione di incentivo     | 0,00%   |
| Data Inizio Gestione   | 30/09/2025                          | ISIN                    | LU0362138090 |                              |         |
| NAV (12/05/2026)       | EUR 81,46                           |                         |              |                              |         |
| Patrimonio Netto (Mln) | 6,84 EUR                            |                         |              |                              |         |

(31/01/2026)