

DWS Invest Africa LD

Categoria Morningstar™

Azionari Africa

Benchmark Morningstar

S&P Pan Africa TR

Usato nel Report

Benchmark Dichiarato

Not Benchmarked

Morningstar Rating™

★★

Obiettivo d'Investimento Dichiarato

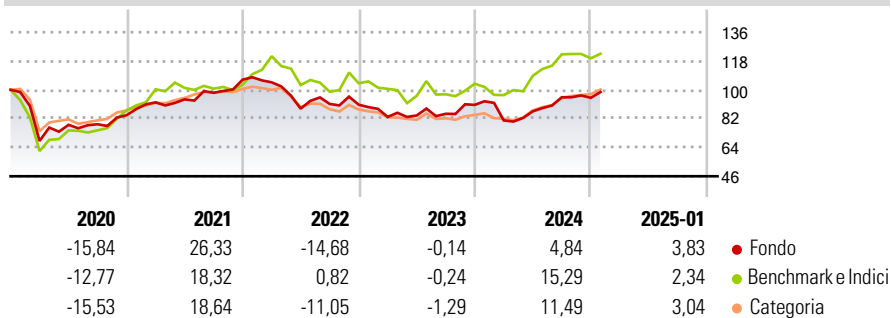
Obiettivo della politica di investimento del Fondo è conseguire la massima rivalutazione possibile degli investimenti patrimoniali. Almeno il 70% del patrimonio complessivo del comparto (al netto delle liquidità) verrà investito in azioni, certificati azionari, certificati di partecipazione e di godimento nonché warrant su azioni emessi da emittenti con sede in Africa o la cui attività prevalente si svolge in Africa oppure che, nella veste di società di holding, detengono prevalentemente partecipazioni in società con sede in Africa e in particolare in Sudafrica, Egitto, Mauritius, Nigeria, Marocco e Kenya.

Misure di Rischio

3Y Alpha	-7,62	3Y Sharpe Ratio	-0,29
3Y Beta	0,64	3Y Std Dev	14,84
3Y R-Squared	59,75	3Y Risk	Med
3Y Info Ratio	-0,47	5Y Risk	+Med
3Y Tracking Error	13,74	10Y Risk	Med

Basati su S&P Pan Africa TR (dove applicabile)

Rendimenti

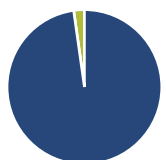


Rend. Cumulati %	Fondo	Bmk	Cat
3-Mesi	2,42	-0,55	1,80
6-Mesi	13,84	12,98	12,82
1-Anno	6,40	22,51	20,09
3-Anni Ann.ti	-2,67	4,54	-2,23
5-Anni Ann.ti	0,11	5,06	-1,60
10-Anni Ann.ti	-2,39	1,97	-2,19

Rendimenti aggiornati al 04/02/2025

Rendimenti Trimestrali %	Q1	Q2	Q3	Q4
2025	-	-	-	-
2024	-10,74	7,02	10,20	-0,41
2023	-8,41	1,08	1,26	6,52
2022	-1,55	-15,72	3,36	-0,52
2021	9,47	2,06	4,36	8,34

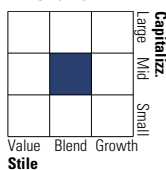
Portafoglio 31/12/2024



Asset Allocation %	Netta
● Azioni	97,77
● Obbligazioni	0,00
● Liquidità	2,23
● Altro	0,00

Style Box

Azionaria

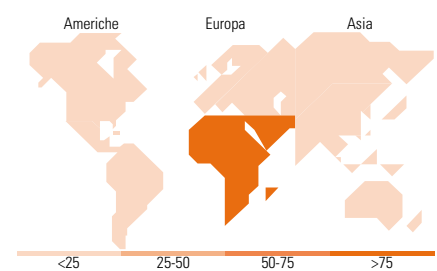
Value Blend Growth
Stile

Mkt Cap %

Mkt Cap %	Fondo
Giant	0,02
Large	16,56
Medium	47,77
Small	12,06
Micro	23,59

Capitalizzazione media di mercato

Ave Mkt Cap EUR 3.242,71



Titoli principali

Nome	Settore	%
Orascom Development Egypt SAE	🔧	8,05
Commercial International...	🏠	6,76
Capitec Bank Holdings Ltd	🏠	6,15
Discovery Ltd	🏠	5,33
Anglogold Ashanti PLC	🏠	5,16
Credit Agricole Egypt SAE	🏠	5,00
Abu Dhabi Islamic Bank - Egypt	🏠	4,33
Endeavour Mining PLC	🏠	4,14
Standard Bank Group Ltd	🏠	3,86
Mr Price Group Ltd	🏠	3,82
% Primi 10 Titoli sul Patrimonio		52,60
Numero Complessivo di Titoli Azionari		35
Numero Complessivo di Titoli Obbligazionari		0

Distribuzione Settoriale %

Distribuzione Settoriale %	Fondo
Ciclico	73,14
🏠 Materie Prime	12,00
🏠 Beni di Consumo Ciclici	14,54
🏠 Finanza	45,49
🏠 Immobiliare	1,11
Sensibile	23,04
📡 Telecomunicazioni	12,77
⚡ Energia	-
⚙️ Beni Industriali	9,27
💻 Tecnologia	1,00
Difensivo	3,82
🏠 Beni Difensivi	1,77
🏠 Salute	2,04
💡 Servizi di Pubblica Utilità	-

Ripartizione Geografica %

Ripartizione Geografica %	Fondo
America	0,00
Stati Uniti	0,00
Canada	0,00
America Latina e Centrale	0,00
Europa	100,00
Regno Unito	6,64
Europa Occidentale - Euro	0,02
Europa Occidentale - Non Euro	0,00
Europa dell'Est	0,00
Africa	92,30
Medio Oriente	1,05
Asia	0,00
Giappone	0,00
Australasia	0,00
Asia - Paesi Sviluppati	0,00
Asia - Emergente	0,00

Anagrafica

Società di Gestione	DWS Investment S.A.	Patrimonio Classe (Mln)	3,01 EUR	Investimento Min. Ingresso	-
Telefono	+352 42101-1	(04/02/2025)		Investimento Min. Successivo	-
Web	www.dws.lu	Domicilio	LUSSEMBURGO	T.E.R.	-
Data di Partenza	10/07/2008	Valuta del Fondo	EUR	Spese correnti	2,06%
Nome del Gestore	Sebastian Kahlfeld	UCITS	Si	Commissione di incentivo	-
Data Inizio Gestione	01/01/2011	Inc/Acc	Inc		
NAV (04/02/2025)	EUR 81,10	ISIN	LU0363465583		
Patrimonio Netto (Mln)	23,37 EUR				

(31/12/2024)