

# Pictet-Japanese Equity Selection HI EUR

## Categoria Morningstar™

Azionari Altri Settori

## Benchmark Morningstar

Not Categorized  
Usato nel Report

## Benchmark Dichiarato

MSCI Japan NR USD

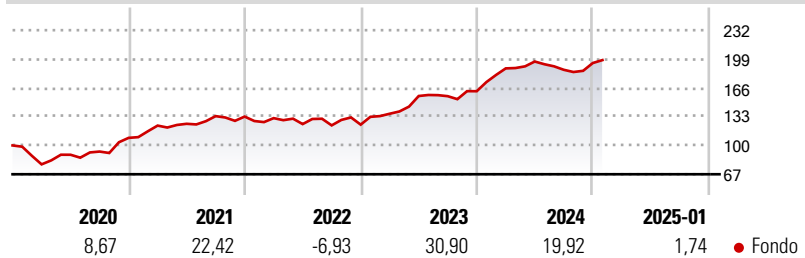
## Morningstar Rating™

Senza rating

### Obiettivo d'Investimento Dichiarato

Il Fondo investe in azioni di società giapponesi quotate, con l'obiettivo di raggiungere la crescita di capitale a lungo termine.

### Rendimenti



### Misure di Rischio

3Y Alpha	-	3Y Sharpe Ratio	1,08
3Y Beta	-	3Y Std Dev	12,08
3Y R-Squared	-	3Y Risk	-
3Y Info Ratio	-	5Y Risk	-
3Y Tracking Error	-	10Y Risk	-

### Rend. Cumulati %

Periodo	Fondo
3-Mesi	5,40
6-Mesi	11,38
1-Anno	12,48
3-Anni Ann.ti	14,22
5-Anni Ann.ti	14,04
10-Anni Ann.ti	9,20

Rendimenti aggiornati al 04/02/2025

### Rendimenti

Periodo	Q1	Q2	Q3	Q4
2025	-	-	-	-
2024	16,14	4,19	-4,83	4,14
2023	10,08	14,90	-0,13	3,63
2022	-1,32	-5,20	-1,21	0,71
2021	12,92	1,68	7,04	-0,39

### Portafoglio 31/12/2024

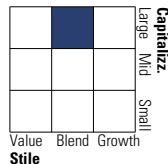


#### Asset Allocation %

Azioni	99,91
Obbligazioni	0,00
Liquidità	0,09
Altro	0,00

#### Style Box

##### Azionaria



Value

Blend

Growth

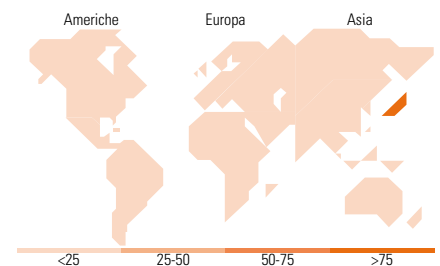
Style

#### Mkt Cap %

Category	Fondo
Giant	40,63
Large	45,35
Medium	14,02
Small	0,00
Micro	0,00

#### Capitalizzazione media di mercato

Ave Mkt Cap JPY	5.014,97
	7,17



### Titoli principali

Nome	Settore	%
Sony Group Corp	📺	5,45
Sumitomo Mitsui Financial...	🏦	5,08
Hitachi Ltd	⚙️	4,70
Recruit Holdings Co Ltd	📄	4,52
Toyota Motor Corp	🚗	4,20
Fast Retailing Co Ltd	🛒	4,20
Mitsubishi UFJ Financial...	🏦	4,18
Keyence Corp	📄	4,17
ORIX Corp	🏦	3,56
Suzuki Motor Corp	🚗	3,53
% Primi 10 Titoli sul Patrimonio		43,59
Numero Complessivo di Titoli Azionari		34
Numero Complessivo di Titoli Obbligazionari		0

### Distribuzione Settoriale %

Settore	Fondo
<b>Ciclico</b>	<b>46,65</b>
Materie Prime	6,47
Beni di Consumo Ciclici	18,32
Finanza	16,05
Immobiliare	5,80
<b>Sensibile</b>	<b>43,50</b>
Telecomunicazioni	4,52
Energia	-
Beni Industriali	16,25
Tecnologia	22,73
<b>Difensivo</b>	<b>9,85</b>
Beni Difensivi	4,29
Salute	5,56
Servizi di Pubblica Utilità	-

### Ripartizione Geografica %

Regione	Fondo
<b>America</b>	<b>0,00</b>
Stati Uniti	0,00
Canada	0,00
America Latina e Centrale	0,00
<b>Europa</b>	<b>0,00</b>
Regno Unito	0,00
Europa Occidentale - Euro	0,00
Europa Occidentale - Non Euro	0,00
Europa dell'Est	0,00
Africa	0,00
Medio Oriente	0,00
<b>Asia</b>	<b>100,00</b>
Giappone	100,00
Australasia	0,00
Asia - Paesi Sviluppatti	0,00
Asia - Emergente	0,00

### Anagrafica

Società di Gestione	Pictet Asset Management (Europe) SA	Patrimonio Classe (Mln)	89,93 EUR	Investimento Min. Ingresso	100.000.000 EUR
Telefono	+352 467 171-1	Domicilio	LUSSEMBURGO	Investimento Min. Successivo	-
Web	www.am.pictet	Valuta del Fondo	EUR	T.E.R.	0,93%
Data di Partenza	05/11/2007	UCITS	Si	Spese correnti	0,95%
Nome del Gestore	-	Inc/Acc	Acc	Commissione di incentivo	-
Data Inizio Gestione	24/03/2009	ISIN	LU0328682405		
NAV (04/02/2025)	EUR 178,07				
Patrimonio Netto (Mln)	126.763,95 JPY				

(31/12/2024)