

# JPM US Select Equity C (acc) - EUR (hedged)

**Categoria Morningstar™**

Azionari Altri Settori

**Benchmark Morningstar**
Not Categorized  
Usato nel Report
**Benchmark Dichiarato**

S&amp;P 500 NR USD

**Morningstar Rating™**

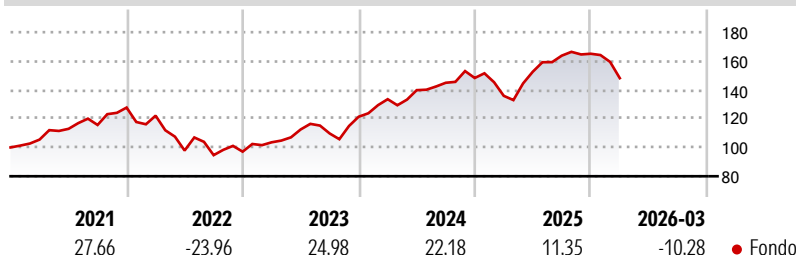
Senza rating

**Obiettivo d'Investimento Dichiarato**

L'obiettivo d'investimento del Comparto è quello di conseguire un livello complessivo dei rendimenti superiore a quello dei titoli azionari statunitensi investendo principalmente (di norma, almeno il 75% del suo patrimonio) in titoli di partecipazione selezionati di emittenti di medie e grandi proporzioni che abbiano le loro principali attività negli Stati Uniti, o siano costituiti in base alla legge statunitense o derivino una parte significativa dei loro guadagni dagli Stati Uniti. Il Comparto è concepito per investitori di lungo termine con un orizzonte temporale compreso tra i tre e i cinque anni che ricerchino un portafoglio diversificato e gestito attivamente di titoli statunitensi selezionati che si prefiggano di offrire una...

**Misure di Rischio**

3Y Alpha	-	3Y Sharpe Ratio	0,74
3Y Beta	-	3Y Std Dev	13,50
3Y R-Squared	-	3Y Risk	-
3Y Info Ratio	-	5Y Risk	-
3Y Tracking Error	-	10Y Risk	-

**Rendimenti**

**Rend. Cumulati %**

Periodo	Rendimento (%)
3-Mesi	0,37
6-Mesi	-0,95
1-Anno	23,46
3-Anni Ann.ti	16,00
5-Anni Ann.ti	8,11
10-Anni Ann.ti	11,69

Rendimenti aggiornati al 24/04/2026

**Rendimenti**

Periodo	Q1	Q2	Q3	Q4
2026	-10,28	-	-	-
2025	-8,35	12,29	7,33	0,82
2024	10,02	4,72	3,67	2,29
2023	6,70	8,59	-2,46	10,58
2022	-4,39	-19,84	-3,25	2,54

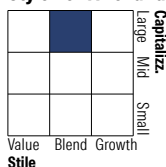
**Portafoglio 31/03/2026**

**Asset Allocation %**

- Azioni
- Obbligazioni
- Liquidità
- Altro

**Netta**

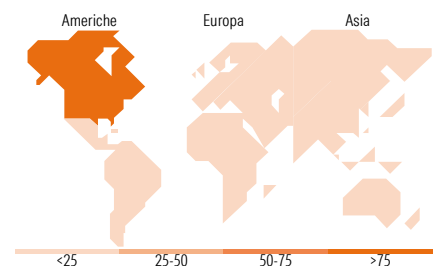
Azioni	100,42
Obbligazioni	0,00
Liquidità	-0,42
Altro	0,00

**Style Box Azionaria**

**Mkt Cap %**

Stile	Fondo
Giant	47,32
Large	42,23
Medium	10,45
Small	0,00
Micro	0,00

**Capitalizzazione media di mercato**

Fondo	Ave Mkt Cap USD
Fondo	470.997,12


**Titoli principali**

Nome	Settore	%
NVIDIA Corp	📠	9,00
Apple Inc	📠	7,15
Amazon.com Inc	📠	5,47
Alphabet Inc Class A	📠	4,90
Microsoft Corp	📠	3,93
Meta Platforms Inc Class A	📠	3,37
Broadcom Inc	📠	3,23
Wells Fargo & Co	🏦	3,21
Mastercard Inc Class A	🏦	3,00
NextEra Energy Inc	💡	2,77
% Primi 10 Titoli sul Patrimonio		46,02
Numero Complessivo di Titoli Azionari		55
Numero Complessivo di Titoli Obbligazionari		0

**Distribuzione Settoriale %**

Settore	Fondo
<b>Ciclico</b>	<b>30,46</b>
Materie Prime	1,05
Beni di Consumo Ciclici	14,12
Finanza	14,46
Immobiliare	0,83
<b>Sensibile</b>	<b>52,50</b>
Telecomunicazioni	10,16
Energia	3,05
Beni Industriali	7,61
Tecnologia	31,68
<b>Difensivo</b>	<b>17,04</b>
Beni Difensivi	2,83
Salute	9,33
Servizi di Pubblica Utilità	4,88

**Ripartizione Geografica %**

Regione	Fondo
<b>America</b>	<b>97,54</b>
Stati Uniti	97,54
Canada	0,00
America Latina e Centrale	0,00
<b>Europa</b>	<b>2,46</b>
Regno Unito	0,00
Europa Occidentale - Euro	2,46
Europa Occidentale - Non Euro	0,00
Europa dell'Est	0,00
Africa	0,00
Medio Oriente	0,00
<b>Asia</b>	<b>0,00</b>
Giappone	0,00
Australasia	0,00
Asia - Paesi Sviluppati	0,00
Asia - Emergente	0,00

**Anagrafica**

Società di Gestione	JPMorgan Asset Management (Europe) S.à r.l.	Patrimonio Classe (Mln)	70,35 EUR	Investimento Min. Ingresso	10.000.000 EUR
		(24/04/2026)		Investimento Min. Successivo	1.000 EUR
		Domicilio	LUSSEMBURGO	T.E.R.	0,69%
Telefono	+352 34 101	Valuta del Fondo	EUR	Spese correnti	0,71%
Web	http://www.jpmorganassetmanagement.com	UCITS	Si	Commissione di incentivo	-
		Inc/Acc	Acc		
		ISIN	LU0294032106		

## JPM US Select Equity C (acc) - EUR (hedged)

---

Data di Partenza	19/09/2008
Nome del Gestore	Scott Davis
Data Inizio Gestione	21/07/2016
NAV <sup>(24/04/2026)</sup>	EUR 388,19
Patrimonio Netto (Mln) <sup>(31/03/2026)</sup>	7.918,03 USD