

# AXA World Funds - Framlington Human Capital F Distribution EUR

## Categoria Morningstar™

Azionari Europa Mid Cap

## Benchmark Morningstar

Morningstar Developed Europe Small-Mid  
Cap Target Market Exposure NR EUR  
Usato nel Report

## Benchmark Dichiarato

50% STOXX Europe Mid 200 NR EUR, 50%  
STOXX Europe Small 200 NR EUR

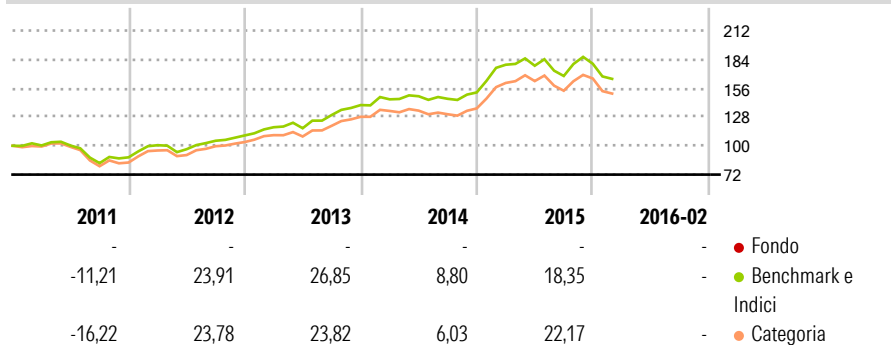
## Morningstar Rating™

Senza rating

### Obiettivo d'Investimento Dichiarato

Il Comparto mira a conseguire un incremento del capitale nel lungo termine, calcolato in EUR, investendo in titoli azionari e titoli collegati ad azioni emessi da società di piccole e medie dimensioni, con valutazioni superiori alla media in termini di gestione del capitale umano, domiciliate o quotate nell'area geografica europea.

### Rendimenti



### Misure di Rischio

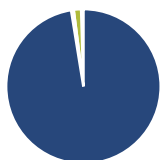
3Y Alpha	-	3Y Sharpe Ratio	-
3Y Beta	-	3Y Std Dev	-
3Y R-Squared	-	3Y Risk	-
3Y Info Ratio	-	5Y Risk	-
3Y Tracking Error	-	10Y Risk	-

Basati su Morningstar Developed Europe Small-Mid Cap Target Market Exposure NR EUR (dove applicabile)

Rend. Cumulati %	Fondo	Bmk	Cat	Rendimenti Trimestrali %	Q1	Q2	Q3	Q4
3-Mesi	-	1,29	-0,65	2026	-	-	-	-
6-Mesi	-	6,30	2,24	2025	-	-	-	-
1-Anno	-	21,61	13,11	2024	-	-	-	-
3-Anni Ann.ti	-	12,59	5,56	2023	-	-	-	-
5-Anni Ann.ti	-	5,67	0,46	2022	-	-	-	-
10-Anni Ann.ti	-	7,64	4,81		-	-	-	-

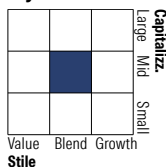
Rendimenti aggiornati al 04/03/2016

### Portafoglio 31/03/2026



Asset Allocation %	Netta
Azioni	97,44
Obbligazioni	0,52
Liquidità	1,57
Altro	0,46

### Style Box Azionaria

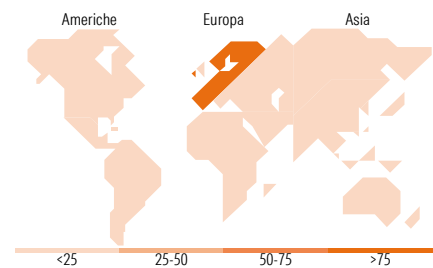


### Mkt Cap %

Mkt Cap %	Fondo
Giant	0,00
Large	14,27
Medium	75,59
Small	10,14
Micro	0,00

### Capitalizzazione media di mercato

Capitalizzazione media di mercato	Fondo
Ave Mkt Cap EUR	7.586,70



### Titoli principali

Nome	Settore	%
Kongsberg Gruppen ASA	Industria	3,28
Tele2 AB Class B	Telecomunicazioni	3,21
Centrica PLC	Energia	3,09
Cembra Money Bank AG	Banca	2,86
ASR Nederland NV	Assicurazione	2,79
BPER Banca SpA	Banca	2,64
Eiffage SA Bearer and / or...	Industria	2,61
United Utilities Group PLC...	Industria	2,57
FinecoBank SpA	Banca	2,54
Ipsen SA	Industria	2,50
% Primi 10 Titoli sul Patrimonio		28,09
Numero Complessivo di Titoli Azionari		56
Numero Complessivo di Titoli Obbligazionari		0

### Distribuzione Settoriale %

Distribuzione Settoriale %	Fondo
<b>Ciclico</b>	<b>37,41</b>
Materie Prime	7,68
Beni di Consumo Ciclici	6,20
Finanza	19,85
Immobiliare	3,68
<b>Sensibile</b>	<b>37,94</b>
Telecomunicazioni	6,81
Energia	-
Beni Industriali	25,98
Tecnologia	5,15
<b>Difensivo</b>	<b>24,64</b>
Beni Difensivi	7,20
Salute	8,08
Servizi di Pubblica Utilità	9,36

### Ripartizione Geografica %

Ripartizione Geografica %	Fondo
<b>America</b>	<b>0,00</b>
Stati Uniti	0,00
Canada	0,00
America Latina e Centrale	0,00
<b>Europa</b>	<b>100,00</b>
Regno Unito	21,96
Europa Occidentale - Euro	51,62
Europa Occidentale - Non Euro	26,42
Europa dell'Est	0,00
Africa	0,00
Medio Oriente	0,00
<b>Asia</b>	<b>0,00</b>
Giappone	0,00
Australasia	0,00
Asia - Paesi Sviluppati	0,00
Asia - Emergente	0,00

### Anagrafica

Società di Gestione	BNP PARIBAS ASSET MANAGEMENT Europe	Patrimonio Classe (Mln)	0,03 EUR	Investimento Min. Ingresso	-
Telefono	+33 (0)145 252 525	Domicilio	LUSSEMBURGO	Investimento Min. Successivo	-
Web	www.bnpparibas-am.fr	Valuta del Fondo	EUR	T.E.R.	-
Data di Partenza	22/08/2008	UCITS	Si	Spese correnti	1,17%
Nome del Gestore	Caroline Moleux	Inc/Acc	Inc	Commissione di incentivo	-
Data Inizio Gestione	30/10/2020	ISIN	LU0372523109		
NAV (04/03/2016)	EUR 103,88				
Patrimonio Netto (Mln)	129,64 EUR				

(31/03/2026)