

Luxembourg Selection Fund - Active Solar C CHF

Categoria Morningstar™

Azionari Altri Settori

Benchmark Morningstar

Not Categorized
Usato nel Report

Benchmark Dichiarato

MSCI World NR USD

Morningstar Rating™

Senza rating

Obiettivo d'Investimento Dichiarato

The investment objective of the Subfund is long-term capital appreciation through investing at least two thirds of the assets in shares of companies whose primary activity is associated with the solar industry. The Subfund has sustainable investment as its objective and accordingly complies with Article 9 of Regulation (EU) 2019/2088 on sustainability-related disclosures in the financial services sector ("SFDR"). Information related to the Subfund's sustainable investment objective is available in Annex 1 to this document (SFDR RTS Art. 18(2)). The approach adopted by the Subfund is that solar energy is one of the least polluting sources of energy. When power is generated by a solar installation, it reduces the carbon emissions, because...

Misure di Rischio

3Y Alpha	-	3Y Sharpe Ratio	-0,50
3Y Beta	-	3Y Std Dev	31,16
3Y R-Squared	-	3Y Risk	-
3Y Info Ratio	-	5Y Risk	-
3Y Tracking Error	-	10Y Risk	-

Rendimenti



Rend. Cumulati %

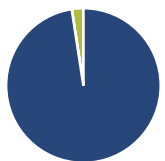
Rend. Cumulati %	Fondo
3-Mesi	0,56
6-Mesi	11,67
1-Anno	74,41
3-Anni Ann.ti	-13,97
5-Anni Ann.ti	-8,70
10-Anni Ann.ti	5,81

Rendimenti aggiornati al 23/04/2026

Rendimenti

Rendimenti	Q1	Q2	Q3	Q4
2026	0,89	-	-	-
2025	-14,43	10,56	24,72	9,81
2024	-16,55	-16,39	8,37	-19,38
2023	3,91	-6,58	-25,60	6,74
2022	1,63	0,66	2,05	-5,12

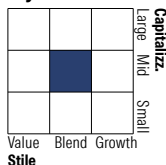
Portafoglio 31/03/2026



Asset Allocation %

● Azioni	97,58
● Obbligazioni	0,00
● Liquidità	2,42
● Altro	0,00

Style Box Azionaria

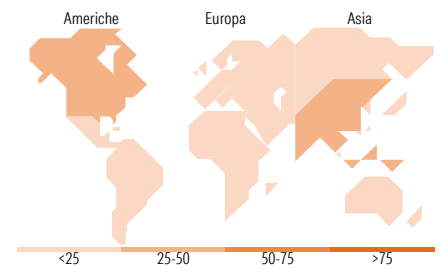


Mkt Cap %

Giant	5,29
Large	14,87
Medium	33,75
Small	25,25
Micro	20,84

Capitalizzazione media di mercato

Ave Mkt Cap USD	5.546,74
-----------------	----------



Titoli principali

Nome	Settore	%
Nextpower Inc Class A	☑	8,72
First Solar Inc	☑	7,81
Array Technologies Inc...	☑	6,50
Daqo New Energy Corp ADR	☑	6,00
Scatec ASA Ordinary Shares	☑	4,65
HA Sustainable...	☑	4,48
Solaria Energia y Medio...	☑	4,47
JinkoSolar Holding Co Ltd DR	☑	4,45
SMA Solar Technology AG	☑	4,45
Ningbo Deye Technology Co...	☑	4,20
% Primi 10 Titoli sul Patrimonio		55,74
Numero Complessivo di Titoli Azionari		26
Numero Complessivo di Titoli Obbligazionari		0

Distribuzione Settoriale %

Distribuzione Settoriale %	Fondo
🔄 Ciclico	8,90
🏠 Materie Prime	-
🛒 Beni di Consumo Ciclici	4,31
🏦 Finanza	4,59
🏠 Immobiliare	-
🌐 Sensibile	79,77
📞 Telecomunicazioni	-
⚡ Energia	-
⚙️ Beni Industriali	5,21
💻 Tecnologia	74,56
🛡️ Difensivo	11,33
🛒 Beni Difensivi	-
🏥 Salute	-
💡 Servizi di Pubblica Utilità	11,33

Ripartizione Geografica %

Ripartizione Geografica %	Fondo
America	46,80
Stati Uniti	46,80
Canada	0,00
America Latina e Centrale	0,00
Europa	19,12
Regno Unito	0,00
Europa Occidentale - Euro	11,90
Europa Occidentale - Non Euro	7,22
Europa dell'Est	0,00
Africa	0,00
Medio Oriente	0,00
Asia	34,08
Giappone	1,98
Australasia	0,00
Asia - Paesi Sviluppati	0,00
Asia - Emergente	32,10

Anagrafica

Società di Gestione	Active Niche Funds SA	Patrimonio Classe (Mln)	23,60 CHF	Investimento Min. Ingresso	-
Telefono	-	(23/04/2026)	-	Investimento Min. Successivo	-
Web	-	Domicilio	LUSSEMBURGO	T.E.R.	2,36%
Data di Partenza	01/09/2008	Valuta del Fondo	CHF	Spese correnti	2,06%
Nome del Gestore	-	UCITS	Si	Commissione di incentivo	15,00%
Data Inizio Gestione	01/09/2008	Inc/Acc	Acc		
NAV (23/04/2026)	CHF 32,44	ISIN	LU0377294268		

Luxembourg Selection Fund - Active Solar C CHF

Patrimonio Netto (Mln) 131,26 USD

(31/03/2026)