

Franklin Sustainable Global Growth Fund A(acc)USD

Categoria Morningstar™

Azionari Internazionali Large Cap Growth

Benchmark Morningstar

Morningstar Global Growth Target Market

Exposure NR USD

Usato nel Report

Benchmark Dichiarato

MSCI World NR USD

Morningstar Rating™

★

Obiettivo d'Investimento Dichiarato

Franklin World Perspectives Fund (il "Fondo") si prefigge di aumentare il valore dei suoi investimenti a medio - lungo termine. Il Fondo investe principalmente in:

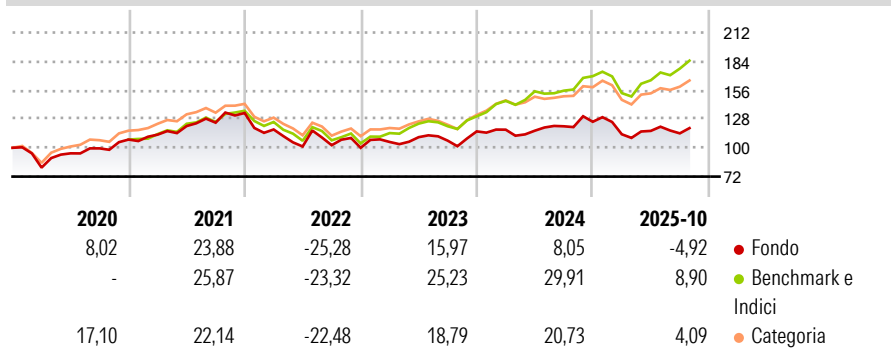
- azioni e titoli legati ad azioni emessi da società di qualunque dimensione, situate in qualsiasi paese, inclusi i mercati emergenti e di frontiera. Il Fondo può investire in misura minore in:
- quote di altri fondi comuni d'investimento (limitatamente al 10% delle attività)
- derivati a fini di copertura e investimento

Misure di Rischio

3Y Alpha	-13,38	3Y Sharpe Ratio	0,10
3Y Beta	0,98	3Y Std Dev	15,01
3Y R-Squared	76,39	3Y Risk	+Med
3Y Info Ratio	-2,11	5Y Risk	+Med
3Y Tracking Error	7,68	10Y Risk	+Med

Basati su Morningstar Global Growth Target Market Exposure NR USD (dove applicabile)

Rendimenti



Rend. Cumulati %

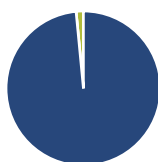
	Fondo	Bmk	Cat
3-Mesi	-1,12	6,65	3,89
6-Mesi	8,69	23,26	15,90
1-Anno	-0,82	17,92	9,06
3-Anni Ann.ti	3,37	18,75	11,97
5-Anni Ann.ti	3,97	13,35	8,80
10-Anni Ann.ti	4,38	11,90	8,82

Rendimenti aggiornati al 31/10/2025

Rendimenti

	Q1	Q2	Q3	Q4
2025	-9,71	2,91	-2,04	-
2024	1,40	-0,85	3,70	3,63
2023	5,66	4,43	-3,10	8,46
2022	-11,97	-14,03	1,22	-2,45
2021	4,39	7,43	2,70	7,55

Portafoglio 30/09/2025



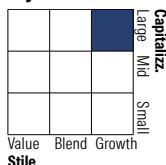
Asset Allocation %

- Azioni
- Obbligazioni
- Liquidità
- Altro

Netta

98,48
0,00
1,52
0,00

Style Box Azionaria

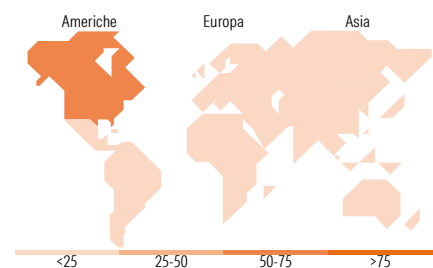


Mkt Cap %

Fondo	Value	Blend	Growth
Giant	29,39		
Large	37,83		
Medium	29,32		
Small	3,47		
Micro	0,00		

Capitalizzazione media di mercato

Fondo	Ave Mkt Cap USD
	98.213,64



Titoli principali

Nome	Settore	%
Microsoft Corp	Software	5,18
Amadeus IT Group SA	Software	3,25
Advanced Micro Devices Inc	Semiconduttori	3,20
Experian PLC	Software	3,14
MercadoLibre Inc	E-commerce	3,12
MSCI Inc	Indice	3,09
Amazon.com Inc	E-commerce	3,07
Sika AG	Chimica	3,01
Intuitive Surgical Inc	Medicina	3,01
Mastercard Inc Class A	Finanza	3,01
% Primi 10 Titoli sul Patrimonio		33,09
Numero Complessivo di Titoli Azionari		39
Numero Complessivo di Titoli Obbligazionari		0

Distribuzione Settoriale %

Fondo	Ciclico	Sensibile	Difensivo
	32,27	53,87	13,87
	Materie Prime	Telecomunicazioni	Beni Difensivi
	5,25	-	-
	Beni di Consumo Ciclici	Energia	Salute
	9,81	-	13,87
	Finanza	Beni Industriali	Servizi di Pubblica Utilità
	17,20	13,18	-
	Immobiliare	Tecnologia	
	-	40,68	

Ripartizione Geografica %

Fondo	America	Europa	Asia
	71,59	26,12	2,29
	Stati Uniti	Regno Unito	Giappone
	66,04	7,73	0,00
	Canada	Europa Occidentale - Euro	Australasia
	2,38	8,85	0,00
	America Latina e Centrale	Europa Occidentale - Non Euro	Asia - Paesi Sviluppati
	3,17	9,55	0,00
		Europa dell'Est	Asia - Emergente
		0,00	2,29
		Africa	
		0,00	
		Medio Oriente	
		0,00	

Anagrafica

Società di Gestione	Franklin Templeton International Services S.à r.l.	Patrimonio Classe (Mln)	39,72 USD	Investimento Min. Ingresso	1.000 USD
Telefono	+352 46 66 67 212	Domicilio	LUSSEMBURGO	Investimento Min. Successivo	1.000 USD
Web	www.franklintempleton.lu	Valuta del Fondo	USD	T.E.R.	1,90%
Data di Partenza	14/10/2008	UCITS	Si	Spese correnti	1,88%
Nome del Gestore	Patrick McKeegan Donald Huber	Inc/Acc	Acc	Commissione di incentivo	-
Data Inizio Gestione	30/09/2024	ISIN	LU0390134368		

Franklin Sustainable Global Growth Fund A(acc)USD

NAV ^(31/10/2025)	USD 31,00
Patrimonio Netto (Mln)	187,08 USD

(30/09/2025)