

Templeton Frontier Markets Fund A(acc)USD

Categoria Morningstar™

Azionari Internazionali - Mercati di Frontiera

Benchmark Morningstar

MSCI Frontier Markets NR USD
Usato nel Report

Benchmark Dichiarato

MSCI Frontier EM Select Conty Cap NR USD

Morningstar Rating™

★★★

Obiettivo d'Investimento Dichiarato

Templeton Frontier Markets Fund (il "Fondo") si prefigge di aumentare il valore dei suoi investimenti a medio-lungo termine. Il Fondo investe principalmente in: - azioni emesse da società di qualunque dimensione situate, o che conducono attività significative, nei mercati di frontiera Il Fondo può investire in misura minore in: - azioni, titoli legati ad azioni od obbligazioni emesse da società di qualunque dimensione, situate in qualsiasi paese - derivati a fini di copertura e di gestione efficiente del portafoglio Il team d'investimento esegue una speciale ricerca globale focalizzata sull'identificazione di società dei mercati di frontiera a suo giudizio ignorate dagli altri investitori e in grado di offrire un'opportunità di aumento...

Misure di Rischio

3Y Alpha	5,72	3Y Sharpe Ratio	0,41
3Y Beta	0,98	3Y Std Dev	12,95
3Y R-Squared	74,27	3Y Risk	+Med
3Y Info Ratio	0,78	5Y Risk	Med
3Y Tracking Error	7,30	10Y Risk	Med

Basati su MSCI Frontier Markets NR USD (dove applicabile)

Rendimenti



Rend. Cumulati %

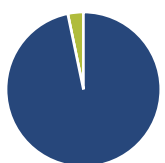
	Fondo	Bmk	Cat
3-Mesi	4,91	7,67	7,27
6-Mesi	9,76	10,85	11,10
1-Anno	22,08	16,22	24,63
3-Anni Ann.ti	8,24	1,49	9,89
5-Anni Ann.ti	9,00	3,85	11,22
10-Anni Ann.ti	4,38	3,81	6,52

Rendimenti aggiornati al 04/02/2025

Rendimenti

	Q1	Q2	Q3	Q4
2025	-	-	-	-
2024	-	-	-	-
2023	-	-	-	-
2022	-	-	-	-
2021	-	-	-	-

Portafoglio 31/12/2024

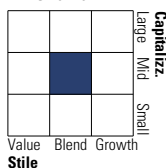


Asset Allocation %

Azioni	96,74
Obbligazioni	0,00
Liquidità	3,26
Altro	0,00

Style Box

Azionaria



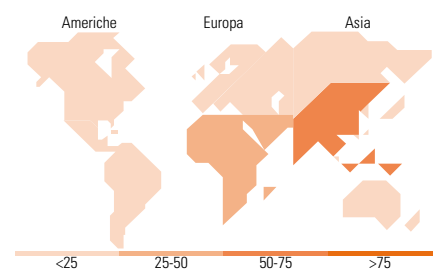
Value Blend Growth

Mkt Cap %

Giant	0,71
Large	53,00
Medium	31,89
Small	13,68
Micro	0,71

Capitalizzazione media di mercato

Ave Mkt Cap USD 5.511,35



Titoli principali

Nome	Settore	%
FPT Corp		9,88
Kaspi.kz JSC ADS		4,84
International Container...		4,56
Nova Ljubljanska banka dd...		4,40
Credicorp Ltd		4,09
Halyk Bank of Kazakhstan JSC...		3,60
Military Commercial Joint...		3,54
Bank of Georgia Group PLC		3,36
Banca Transilvania SA		3,02
Mobile World Investment Corp		2,73
% Primi 10 Titoli sul Patrimonio		44,01
Numero Complessivo di Titoli Azionari		58
Numero Complessivo di Titoli Obbligazionari		0

Distribuzione Settoriale %

	Fondo
Ciclico	58,43
Materie Prime	2,31
Beni di Consumo Ciclici	13,81
Finanza	40,12
Immobiliare	2,18
Sensibile	30,19
Telecomunicazioni	1,23
Energia	1,50
Beni Industriali	10,31
Tecnologia	17,14
Difensivo	11,38
Beni Difensivi	8,21
Salute	2,14
Servizi di Pubblica Utilità	1,03

Ripartizione Geografica %

	Fondo
America	8,30
Stati Uniti	0,93
Canada	0,00
America Latina e Centrale	7,37
Europa	39,40
Regno Unito	3,47
Europa Occidentale - Euro	5,42
Europa Occidentale - Non Euro	1,26
Europa dell'Est	3,62
Africa	7,05
Medio Oriente	18,59
Asia	52,30
Giappone	0,00
Australasia	0,00
Asia - Paesi Sviluppati	0,00
Asia - Emergente	52,30

Anagrafica

Società di Gestione	Franklin Templeton International Services S.à r.l.	Patrimonio Classe (Mln)	59,83 USD	Investimento Min. Ingresso	1.000 USD
Telefono	+352 46 66 67 212	Domicilio	LUSSEMBURGO	Investimento Min. Successivo	1.000 USD
Web	www.franklintempleton.lu	Valuta del Fondo	USD	T.E.R.	2,54%
Data di Partenza	14/10/2008	UCITS	Si	Spese correnti	2,62%
Nome del Gestore	-	Inc/Acc	Acc	Commissione di incentivo	-
Data Inizio Gestione	31/03/2018	ISIN	LU0390136736		

Templeton Frontier Markets Fund A(acc)USD

NAV (04/02/2025)	USD 25,41
Patrimonio Netto (Mln)	288,81 USD

(31/12/2024)