

Templeton Frontier Markets Fund N(acc)EUR

Categoria Morningstar™

Azionari Internazionali - Mercati di Frontiera

Benchmark Morningstar

MSCI Frontier Markets NR USD
Usato nel Report

Benchmark Dichiarato

MSCI Frontier EM Select Conty Cap NR USD

Morningstar Rating™

★★

Obiettivo d'Investimento Dichiarato

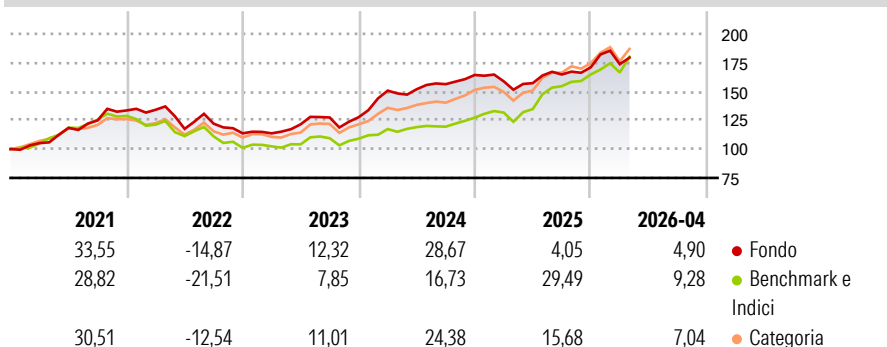
Templeton Frontier Markets Fund (il "Fondo") si prefigge di aumentare il valore dei suoi investimenti a medio - lungo termine. Il Fondo investe principalmente in: - azioni emesse da società di qualunque dimensione situate, o che conducono attività significative, nei mercati di frontiera Il Fondo può investire in misura minore in: - azioni, titoli legati ad azioni od obbligazioni emesse da società di qualunque dimensione, situate in qualsiasi paese - derivati a fini di copertura e di gestione efficiente del portafoglio Il team d'investimento esegue una speciale ricerca globale focalizzata sull'identificazione di società dei mercati di frontiera a suo giudizio ignorate dagli altri investitori e in grado di offrire un'opportunità di aumento...

Misure di Rischio

3Y Alpha	-0,78	3Y Sharpe Ratio	1,12
3Y Beta	0,79	3Y Std Dev	11,20
3Y R-Squared	61,01	3Y Risk	-Med
3Y Info Ratio	-0,63	5Y Risk	Med
3Y Tracking Error	8,46	10Y Risk	Med

Basati su MSCI Frontier Markets NR USD (dove applicabile)

Rendimenti



Rend. Cumulati %

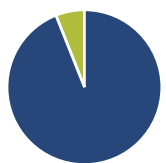
	Fondo	Bmk	Cat
3-Mesi	-0,50	10,02	3,26
6-Mesi	10,43	18,06	11,97
1-Anno	16,62	46,51	30,25
3-Anni Ann.ti	16,42	22,16	21,44
5-Anni Ann.ti	11,07	10,85	14,07
10-Anni Ann.ti	6,21	8,51	9,61

Rendimenti aggiornati al 08/05/2026

Rendimenti

	Q1	Q2	Q3	Q4
2026	1,60	-	-	-
2025	-3,36	-0,98	4,78	3,78
2024	18,03	0,82	2,90	5,08
2023	0,00	6,89	4,86	0,21
2022	0,44	-12,36	3,84	-6,86

Portafoglio 31/03/2026



Asset Allocation %

Asset Class	Netta
Azioni	93,98
Obbligazioni	0,00
Liquidità	6,02
Altro	0,00

Style Box Azionaria

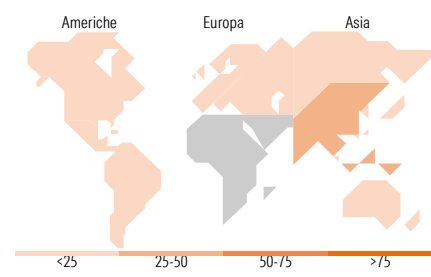


Mkt Cap %

Market Cap	Fondo
Giant	7,76
Large	35,11
Medium	41,29
Small	15,18
Micro	0,66

Capitalizzazione media di mercato

Ave Mkt Cap USD 6.458,07



Titoli principali

Nome	Settore	%
Nova Ljubljanska banka dd...	Finanza	6,51
Credicorp Ltd	Finanza	5,86
Halyk Bank of Kazakhstan JSC...	Finanza	5,76
International Container...	Logistica	4,89
Military Commercial Joint...	Finanza	4,83
Hoa Phat Group JSC	Finanza	4,79
Banca Transilvania SA	Finanza	4,67
Kaspi.kz JSC ADS	Finanza	3,15
Grupo Cibest SA ADR	Finanza	2,90
Mobile World Investment Corp	Finanza	2,88
% Primi 10 Titoli sul Patrimonio		46,23
Numero Complessivo di Titoli Azionari		54
Numero Complessivo di Titoli Obbligazionari		0

Distribuzione Settoriale %

Settore	Fondo
Ciclico	68,66
Materie Prime	5,10
Beni di Consumo Ciclici	10,57
Finanza	50,27
Immobiliare	2,72
Sensibile	23,31
Telecomunicazioni	4,62
Energia	2,89
Beni Industriali	8,51
Tecnologia	7,28
Difensivo	8,03
Beni Difensivi	4,80
Salute	2,44
Servizi di Pubblica Utilità	0,79

Ripartizione Geografica %

Regione	Fondo
America	10,88
Stati Uniti	0,65
Canada	0,00
America Latina e Centrale	10,24
Europa	45,75
Regno Unito	5,04
Europa Occidentale - Euro	10,07
Europa Occidentale - Non Euro	0,55
Europa dell'Est	5,51
Africa	12,05
Medio Oriente	12,53
Asia	43,36
Giappone	0,00
Australasia	0,00
Asia - Paesi Sviluppati	0,00
Asia - Emergente	43,36

Anagrafica

Società di Gestione	Franklin Templeton International Services S.à r.l.	Patrimonio Classe (Mln)	16,76 EUR	Investimento Min. Ingresso	1.000 USD
Telefono	+352 46 66 67 212	Domicilio	LUSSEMBURGO	Investimento Min. Successivo	1.000 USD
Web	www.franklintempleton.lu	Valuta del Fondo	EUR	T.E.R.	3,02%
Data di Partenza	14/10/2008	UCITS	Si	Spese correnti	3,03%
Nome del Gestore	-	Inc/Acc	Acc	Commissione di incentivo	-
Data Inizio Gestione	31/03/2018	ISIN	LU0390137973		

Templeton Frontier Markets Fund N(acc)EUR

NAV (08/05/2026)

EUR 33,89

Patrimonio Netto (Mln)

308,72 USD

(31/03/2026)