Templeton Frontier Markets Fund A(Ydis)USD

Categoria Morningstar™	Benchmark Morningstar	Benchmark Dichiarato	Morningstar Rating™
Azionari Internazionali - Mercati di Frontiera	MSCI Frontier Markets NR USD Usato nel Report	MSCI Frontier EM Select Conty Cap NR USD	★★★

Obiettivo d'Investimento Dichiarato

Templeton Frontier Markets Fund (il "Fondo") si prefigge di aumentare il valore dei suoi investimenti a medio - lungo termine. Il Fondo investe principalmente in: · azioni emesse da società di qualunque dimensione situate, o che conducono attività significative, nei mercati di frontiera Il Fondo può investire in misura minore in: · azioni, titoli legati ad azioni od obbligazioni emesse da società di qualunque dimensione, situate in qualsiasi paese · derivati a fini di copertura e di gestione efficiente del portafoglio Il team d'investimento esegue una speciale ricerca globale focalizzata sull'identificazione di società dei mercati di frontiera a suo giudizio ignorate dagli altri investitori e in grado di offrire un'opportunità di aumento...

Rendimenti

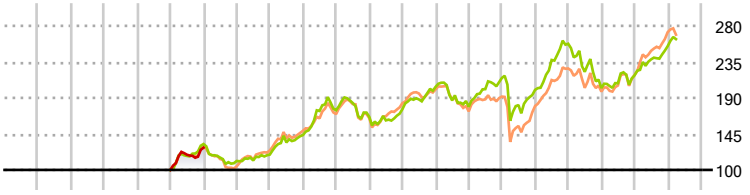

	2020	2021	2022	2023	2024	2025-03
Fondo	-	-	-	-	-	-3,14
Benchmark e Indici	-6,95	28,82	-21,51	7,85	16,73	3,47
Categoria	-6,53	30,51	-12,54	11,01	24,38	-1,14

Misure di Rischio

3Y Alpha	3,78	3Y Sharpe Ratio	0,37
3Y Beta	0,97	3Y Std Dev	12,99
3Y R-Squared	72,74	3Y Risk	+Med
3Y Info Ratio	0,50	5Y Risk	Med
3Y Tracking Error	7,47	10Y Risk	Med

Basati su MSCI Frontier Markets NR USD (dove applicabile)

Rend. Cumulati %	Fondo	Bmk	Cat
3-Mesi	-11,89	-	-11,71
6-Mesi	-8,83	-	-6,35
1-Anno	0,42	-	2,09
3-Anni Ann.ti	1,87	-	3,66
5-Anni Ann.ti	12,13	-	14,31
10-Anni Ann.ti	2,14	-	4,31

Rendimenti aggiornati al 17/04/2025

Rendimenti Trimestrali %	Q1	Q2	Q3	Q4
2025	-	-	-	-
2024	-	-	-	-
2023	-	-	-	-
2022	-	-	-	-
2021	-	-	-	-

Portafoglio 31/03/2025

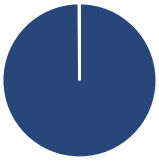

Asset Allocation %	Netta
Azioni	99,88
Obbligazioni	0,00
Liquidità	0,12
Altro	0,00

Style Box Azionaria

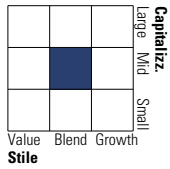

Mkt Cap %	Fondo
Giant	0,67
Large	51,47
Medium	32,54
Small	15,32
Micro	0,00

Capitalizzazione media di mercato	Fondo
Ave Mkt Cap USD	5.697,08

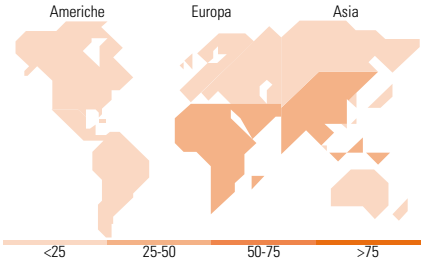

Titoli principali

Nome	Settore	%
FPT Corp		7,03
Nova Ljubljanska banka dd...		5,33
Kaspi.kz JSC ADS		4,82
Halyk Bank of Kazakhstan JSC...		4,65
Credicorp Ltd		4,22
Lion Finance Group PLC		4,08
Military Commercial Joint...		3,99
International Container...		3,75
Banca Transilvania SA		3,40
Attijariwafa Bank SA...		2,95
% Primi 10 Titoli sul Patrimonio		44,23
Numero Complessivo di Titoli Azionari		60
Numero Complessivo di Titoli Obbligazionari		0

Distribuzione Settoriale %	Fondo
Ciclico	**63,76**
Materie Prime	2,28
Beni di Consumo Ciclici	12,79
Finanza	46,45
Immobiliare	2,25
Sensibile	**26,50**
Telecomunicazioni	1,85
Energia	2,42
Beni Industriali	8,75
Tecnologia	13,49
Difensivo	**9,74**
Beni Difensivi	6,38
Salute	2,48
Servizi di Pubblica Utilità	0,88

Ripartizione Geografica %	Fondo
America	**8,38**
Stati Uniti	0,82
Canada	0,00
America Latina e Centrale	7,56
Europa	**43,14**
Regno Unito	4,08
Europa Occidentale - Euro	6,89
Europa Occidentale - Non Euro	1,29
Europa dell'Est	4,34
Africa	7,17
Medio Oriente	19,37
Asia	**48,47**
Giappone	0,00
Australasia	0,00
Asia - Paesi Sviluppati	0,00
Asia - Emergente	48,47

Anagrafica

Società di Gestione	Franklin Templeton International Services S.à r.l.
Telefono	+352 46 66 67 212
Web	www.franklintempleton.lu
Data di Partenza	14/10/2008
Nome del Gestore	-
Data Inizio Gestione	31/03/2018

Patrimonio Classe (Mln) (17/04/2025)	5,58 USD
Domicilio	LUSSEMBURGO
Valuta del Fondo	USD
UCITS	Si
Inc/Acc	Inc
ISIN	LU0390137627

Investimento Min. Ingresso	1.000 USD
Investimento Min. Successivo	1.000 USD
T.E.R.	2,54%
Spese correnti	2,52%
Commissione di incentivo	-

© 2025 Morningstar Italia. Tutti i diritti sono riservati. Le informazioni qui contenute: (1) sono proprietà di Morningstar, (2) non possono essere copiate, (3) non costituiscono consiglio di investimento; (4) sono fornite con scopi informativi; (5) sono ritenute attendibili da Morningstar che, pertanto, ne garantisce il maggior grado di accuratezza e completezza possibile, fatto salvo il caso in cui queste Le siano state fornite in modo errato e/o non completo dalle relative società prodotto; (6) sono estratte dai dati del fondo disponibili e riferiti a date temporali diverse. Morningstar non è responsabile per qualunque danno o perdita derivante da qualunque uso delle informazioni e chi visiona tali informazioni sarà responsabile dell'uso che andrà a farne. Non vi è naturalmente garanzia alcuna che i risultati del passato trovino un riscontro nel futuro.

Templeton Frontier Markets Fund A(Ydis)USD

NAV (17/04/2025)	USD 21,37
Patrimonio Netto (Mln) (31/03/2025)	284,31 USD

© 2025 Morningstar Italia. Tutti i diritti sono riservati. Le informazioni qui contenute: (1) sono proprietà di Morningstar, (2) non possono essere copiate, (3) non costituiscono consiglio di investimento; (4) sono fornite con scopi informativi; (5) sono ritenute attendibili da Morningstar che, pertanto, ne garantisce il maggior grado di accuratezza e completezza possibile, fatto salvo il caso in cui queste Le siano state fornite in modo errato e/o non completo dalle relative società prodotto; (6) sono estratte dai dati del fondo disponibili e riferiti a date temporali diverse. Morningstar non è responsabile per qualunque danno o perdita derivante da qualunque uso delle informazioni e chi visiona tali informazioni sarà responsabile dell'uso che andrà a farne. Non vi è naturalmente garanzia alcuna che i risultati del passato trovino un riscontro nel futuro.