

Templeton Asian Smaller Companies Fund A(acc)EUR

Categoria Morningstar™

Azionari Asia ex Giappone Small/Mid Cap

Benchmark Morningstar

MSCI AC Asia Ex JPN Small Cap NR USD

Usato nel Report

Benchmark Dichiarato

MSCI AC Asia Ex JPN Small Cap NR USD

Morningstar Rating™

★★★

Obiettivo d'Investimento Dichiarato

Templeton Asian Smaller Companies Fund (il "Fondo") si prefigge di aumentare il valore dei suoi investimenti a medio/lungo termine. Il Fondo investe principalmente in:

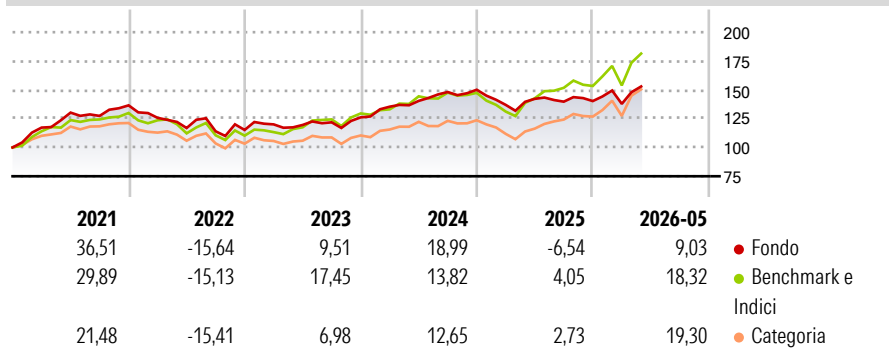
- azioni emesse da piccole società (con capitalizzazione di mercato di circa USD 2 miliardi) situate, o che conducono attività significative, in Asia (Giappone escluso)
- Il Fondo può investire in misura minore in:
- azioni, titoli correlati ad azioni (quali titoli partecipativi) od obbligazioni emessi da società di qualunque dimensione situate in qualsiasi paese, incluso qualsiasi altro mercato emergente

Misure di Rischio

3Y Alpha	-2,70	3Y Sharpe Ratio	0,61
3Y Beta	0,73	3Y Std Dev	10,74
3Y R-Squared	86,31	3Y Risk	Basso
3Y Info Ratio	-1,08	5Y Risk	-Med
3Y Tracking Error	6,60	10Y Risk	Med

Basati su MSCI AC Asia Ex JPN Small Cap NR USD (dove applicabile)

Rendimenti



Rend. Cumulati %

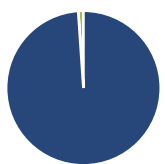
	Fondo	Bmk	Cat
3-Mesi	15,54	13,39	16,80
6-Mesi	15,05	21,35	24,01
1-Anno	14,61	32,35	35,83
3-Anni Ann.ti	10,75	16,26	15,06
5-Anni Ann.ti	4,87	8,85	7,34
10-Anni Ann.ti	7,37	9,54	9,32

Rendimenti aggiornati al 23/06/2026

Rendimenti

Trimestrali %	Q1	Q2	Q3	Q4
2026	-1,75	-	-	-
2025	-8,77	3,84	-1,70	0,37
2024	7,34	3,71	5,49	1,33
2023	4,19	-0,40	1,91	3,54
2022	-7,93	-7,04	-2,44	1,02

Portafoglio 31/05/2026



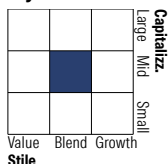
Asset Allocation %

Azioni	98,92
Obbligazioni	0,00
Liquidità	1,08
Altro	0,00

Netta

Azioni	98,92
Obbligazioni	0,00
Liquidità	1,08
Altro	0,00

Style Box Azionaria

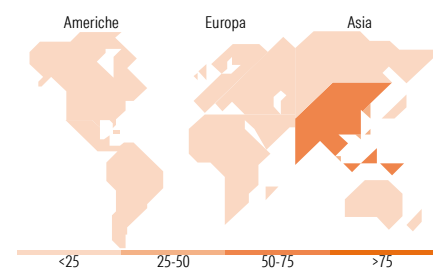


Mkt Cap %

Fondo	Value	Blend	Growth
Giant	1,38		
Large	24,70		
Medium	65,94		
Small	7,10		
Micro	0,88		

Capitalizzazione media di mercato

Ave Mkt Cap USD 3.986,22



Titoli principali

Nome	Settore	%
Bajaj Holdings and...	Industria	4,35
Mobile World Investment Corp	Telecomunicazioni	3,30
Novatek Microelectronics Corp	Industria	3,30
Synnex Technology...	Industria	3,10
Hugel Inc	Industria	2,89
International Container...	Industria	2,83
Zhen Ding Technology Holding...	Industria	2,73
Honasa Consumer Ltd	Industria	2,58
Visual Photonics Epitaxy Co...	Industria	2,52
Lite-On Technology Corp	Industria	2,45
% Primi 10 Titoli sul Patrimonio		30,04
Numero Complessivo di Titoli Azionari		71
Numero Complessivo di Titoli Obbligazionari		0

Distribuzione Settoriale %

Fondo	%
Ciclico	38,45
Materie Prime	4,13
Beni di Consumo Ciclici	14,20
Finanza	17,31
Immobiliare	2,82
Sensibile	45,65
Telecomunicazioni	2,02
Energia	-
Beni Industriali	9,06
Tecnologia	34,57
Difensivo	15,90
Beni Difensivi	6,96
Salute	6,73
Servizi di Pubblica Utilità	2,21

Ripartizione Geografica %

Fondo	%
America	2,76
Stati Uniti	2,76
Canada	0,00
America Latina e Centrale	0,00
Europa	0,00
Regno Unito	0,00
Europa Occidentale - Euro	0,00
Europa Occidentale - Non Euro	0,00
Europa dell'Est	0,00
Africa	0,00
Medio Oriente	0,00
Asia	97,24
Giappone	0,00
Australasia	0,00
Asia - Paesi Sviluppati	40,74
Asia - Emergente	56,50

Anagrafica

Società di Gestione	Franklin Templeton International Services S.à r.l.	Patrimonio Classe (Mln)	199,21 EUR	Investimento Min. Ingresso	1.000 USD
Telefono	+352 46 66 67 212	Domicilio	LUSSEMBURGO	Investimento Min. Successivo	1.000 USD
Web	www.franklintempleton.lu	Valuta del Fondo	EUR	T.E.R.	2,15%
Data di Partenza	14/10/2008	UCITS	Si	Spese correnti	2,15%
Nome del Gestore	-	Inc/Acc	Acc	Commissione di incentivo	-
Data Inizio Gestione	03/04/2017	ISIN	LU0390135415		
NAV (23/06/2026)	EUR 90,50				
Patrimonio Netto (Mln)	737,57 USD				

(31/05/2026)

See disclosures for more details

© 2026 Morningstar Italia. Tutti i diritti sono riservati. Le informazioni qui contenute: (1) sono proprietà di Morningstar, (2) non possono essere copiate, (3) non costituiscono consiglio di investimento; (4) sono fornite con scopi informativi; (5) sono ritenute attendibili da Morningstar che, pertanto, ne garantisce il maggior grado di accuratezza e completezza possibile, fatto salvo il caso in cui queste Le siano state fornite in modo errato e/o non completo dalle relative società prodotte; (6) sono estratte dai dati del fondo disponibili e riferiti a date temporali diverse. Morningstar non è responsabile per qualunque danno o perdita derivante da qualunque uso delle informazioni e chi visiona tali informazioni sarà responsabile dell'uso che andrà a farne. Non vi è naturalmente garanzia alcuna che i risultati del passato trovino un riscontro nel futuro.