

Raiffeisen-NewInfrastructure-ESG-Aktien (R) VTA

Categoria Morningstar™

Azionari Settore Infrastrutture

Benchmark Morningstar

Morningstar Global Equity Infrastructure

NR USD

Usato nel Report

Benchmark Dichiarato

Not Benchmarked

Morningstar Rating™

★★★★

Obiettivo d'Investimento Dichiarato

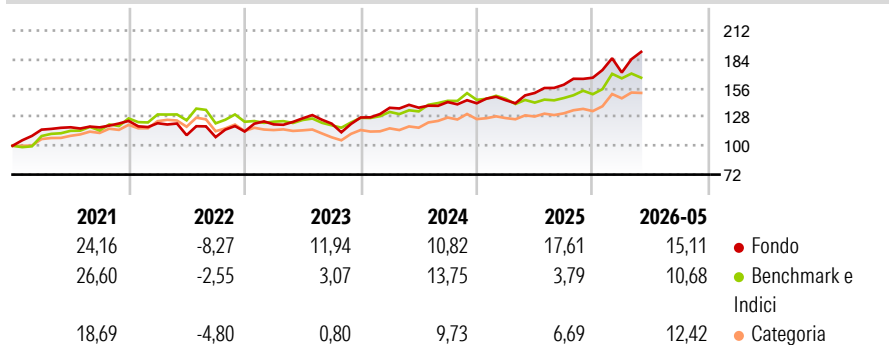
Il Raiffeisen Azionario Infrastrutture (R) è un fondo azionario ed è soggetto alla Legge austriaca sui fondi d'investimento (Investmentfondsgesetz). L'obiettivo d'investimento perseguito dal Fondo è la crescita a lungo termine del capitale dietro accettazione di rischi superiori. Il Fondo investe prevalentemente (almeno il 51% del patrimonio del Fondo) in azioni e titoli equivalenti di imprese attive in settori funzionali alla costruzione e al mantenimento di infrastrutture, in particolare industria, tecnologia, telecomunicazioni, utility, energia e salute. È inoltre possibile investire in altri titoli, tra l'altro in obbligazioni emesse da stati, emittenti sovranazionali e/o imprese e in strumenti del mercato monetario.

Misure di Rischio

3Y Alpha	4,63	3Y Sharpe Ratio	1,02
3Y Beta	1,02	3Y Std Dev	12,25
3Y R-Squared	69,19	3Y Risk	+Med
3Y Info Ratio	0,60	5Y Risk	+Med
3Y Tracking Error	8,53	10Y Risk	Alto

Basati su Morningstar Global Equity Infrastructure NR USD (dove applicabile)

Rendimenti



Rend. Cumulati %

	Fondo	Bmk	Cat
3-Mesi	10,05	5,60	6,63
6-Mesi	16,67	15,57	16,06
1-Anno	28,86	22,77	20,69
3-Anni Ann.ti	15,74	12,09	11,91
5-Anni Ann.ti	10,29	8,65	6,53
10-Anni Ann.ti	8,71	9,24	7,47

Rendimenti aggiornati al 26/06/2026

Rendimenti

	Q1	Q2	Q3	Q4
2026	3,03	-	-	-
2025	2,10	4,89	5,28	4,31
2024	7,39	0,09	3,96	-0,82
2023	6,06	4,86	-4,04	4,89
2022	-1,80	-9,53	-1,70	5,04

Portafoglio 30/04/2026



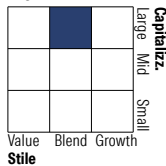
Asset Allocation %

Azioni	93,19
Obbligazioni	2,39
Liquidità	4,20
Altro	0,22

Netta

Azioni	93,19
Obbligazioni	2,39
Liquidità	4,20
Altro	0,22

Style Box Azionaria

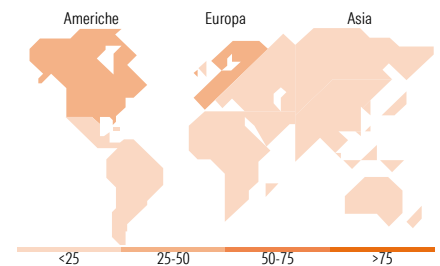


Mkt Cap %

Giant	20,34
Large	28,90
Medium	29,28
Small	16,27
Micro	5,22

Capitalizzazione media di mercato

Ave Mkt Cap EUR	17.609,2
-----------------	----------



Titoli principali

Nome	Settore	%
Veolia Environnement SA	Industria	3,23
Bharti Airtel Ltd	Telecomunicazioni	1,90
Samsung Electronics Co Ltd	Tecnologia	1,74
Technip Energies NV Ordinary...	Industria	1,57
MasTec Inc	Industria	1,52
Compagnie de Saint-Gobain SA	Industria	1,44
Option Care Health Inc	Salute	1,37
American Tower Corp	Telecomunicazioni	1,37
Taiwan Semiconductor...	Tecnologia	1,36
Schneider Electric SE	Industria	1,30
% Primi 10 Titoli sul Patrimonio		16,79
Numero Complessivo di Titoli Azionari		153
Numero Complessivo di Titoli Obbligazionari		7

Distribuzione Settoriale %

	Fondo
Ciclico	11,85
Materie Prime	5,54
Beni di Consumo Ciclici	3,63
Finanza	-
Immobiliare	2,68
Sensibile	66,59
Telecomunicazioni	13,60
Energia	2,55
Beni Industriali	34,26
Tecnologia	16,17
Difensivo	21,57
Beni Difensivi	0,74
Salute	3,90
Servizi di Pubblica Utilità	16,93

Ripartizione Geografica %

	Fondo
America	34,08
Stati Uniti	26,41
Canada	0,92
America Latina e Centrale	6,76
Europa	44,41
Regno Unito	4,27
Europa Occidentale - Euro	34,63
Europa Occidentale - Non Euro	3,90
Europa dell'Est	0,78
Africa	0,85
Medio Oriente	0,00
Asia	21,50
Giappone	3,87
Australasia	0,00
Asia - Paesi Sviluppati	6,89
Asia - Emergente	10,74

Anagrafica

Società di Gestione	Raiffeisen Kapitalanlage GmbH	Patrimonio Classe (Mln)	207,69 EUR	Investimento Min. Ingresso	100 EUR
Telefono	+431711700	(26/06/2026)		Investimento Min. Successivo	1 EUR
Web	www.rcm.at	Domicilio	AUSTRIA	T.E.R.	2,34%
Data di Partenza	05/08/2008	Valuta del Fondo	EUR	Spese correnti	2,27%
Nome del Gestore	-	UCITS	Si	Commissione di incentivo	-
		Inc/Acc	Acc		

See disclosures for more details

© 2026 Morningstar Italia. Tutti i diritti sono riservati. Le informazioni qui contenute: (1) sono proprietà di Morningstar, (2) non possono essere copiate, (3) non costituiscono consiglio di investimento; (4) sono fornite con scopi informativi; (5) sono ritenute affidabili da Morningstar che, pertanto, ne garantisce il maggior grado di accuratezza e completezza possibile, fatto salvo il caso in cui queste Le siano state fornite in modo errato e/o non completo dalle relative società prodotte; (6) sono estratte dai dati del fondo disponibili e riferiti a date temporali diverse. Morningstar non è responsabile per qualunque danno o perdita derivante da qualunque uso delle informazioni e chi visiona tali informazioni sarà responsabile dell'uso che andrà a farne. Non vi è naturalmente garanzia alcuna che i risultati del passato trovino un riscontro nel futuro.

Raiffeisen-NewInfrastructure-ESG-Aktien (R) VTA

Data Inizio Gestione	05/08/2008	ISIN	AT0000A09ZLO
NAV ^(26/06/2026)	EUR 377,36		
Patrimonio Netto (Mln) ^(30/04/2026)	334,43 EUR		

[See disclosures for more details](#)

© 2026 Morningstar Italia. Tutti i diritti sono riservati. Le informazioni qui contenute: (1) sono proprietà di Morningstar, (2) non possono essere copiate, (3) non costituiscono consiglio di investimento; (4) sono fornite con scopi informativi; (5) sono ritenute attendibili da Morningstar che, pertanto, ne garantisce il maggior grado di accuratezza e completezza possibile, fatto salvo il caso in cui queste Le siano state fornite in modo errato e/o non completo dalle relative società prodotte; (6) sono estratte dai dati del fondo disponibili e riferiti a date temporali diverse. Morningstar non è responsabile per qualunque danno o perdita derivante da qualunque uso delle informazioni e chi visiona tali informazioni sarà responsabile dell'uso che andrà a farne. Non vi è naturalmente garanzia alcuna che i risultati del passato trovino un riscontro nel futuro.