

Allianz Global Investors Fund - Allianz Asia Pacific Income A EUR

Categoria Morningstar™

Bilanciati Asia

Benchmark Morningstar
Morningstar Asia 50/50 NR USD
Usato nel Report
Benchmark Dichiarato

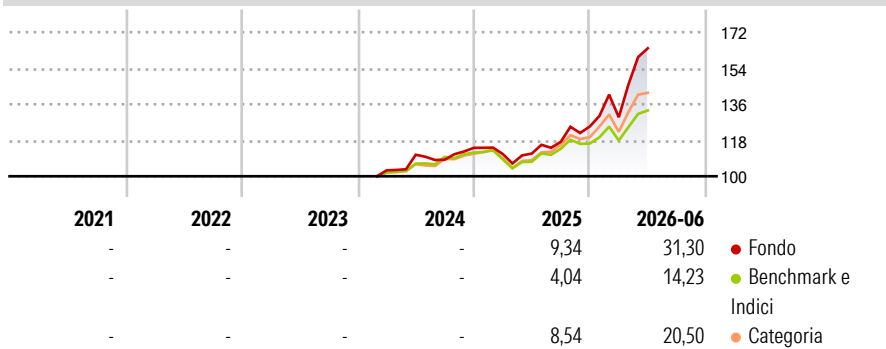
Not Benchmarked

Morningstar Rating™

Senza rating

Obiettivo d'Investimento Dichiarato

Long-term capital growth and income by investing in Asia-Pacific Equity and Bond Markets.

Rendimenti

Misure di Rischio

3Y Alpha	-	3Y Sharpe Ratio	-
3Y Beta	-	3Y Std Dev	-
3Y R-Squared	-	3Y Risk	-
3Y Info Ratio	-	5Y Risk	-
3Y Tracking Error	-	10Y Risk	-

Basati su Morningstar Asia 50/50 NR USD (dove applicabile)

Rend. Cumulati %

	Fondo	Bmk	Cat
3-Mesi	21,17	10,21	11,88
6-Mesi	26,74	12,17	14,51
1-Anno	44,17	22,38	25,96
3-Anni Ann.ti	-	-	-
5-Anni Ann.ti	-	-	-
10-Anni Ann.ti	-	-	-

Rendimenti aggiornati al 02/07/2026

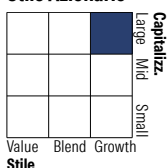
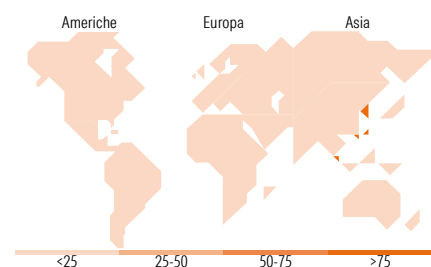
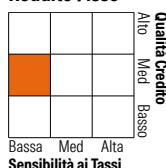
Rendimenti

	Q1	Q2	Q3	Q4
2026	3,70	26,62	-	-
2025	-2,67	0,16	5,27	6,55
2024	-	7,55	-2,24	5,48
2023	-	-	-	-
2022	-	-	-	-

Portafoglio 31/05/2026

Asset Allocation %

Azioni	58,53
Obbligazioni	37,49
Liquidità	3,96
Altro	0,01

Morningstar Style Box®
Stile Azionario

Reddito Fisso

Titoli principali

Nome	Settore	%
Taiwan Semiconductor...		9,77
Samsung Electronics Co Ltd		9,47
SK Hynix Inc		9,27
Accton Technology Corp		2,47
United States Treasury Bills...		2,21
Hanwha Aerospace Co Ltd		1,54
Delta Electronics Inc		1,53
MediaTek Inc		1,35
CTBC Financial Holding Co Ltd		1,21
Singapore Technologies...		1,20
% Primi 10 Titoli sul Patrimonio		40,02
Numero Complessivo di Titoli Azionari		52
Numero Complessivo di Titoli Obbligazionari		72

Distribuzione Settoriale %

	Fondo
Ciclico	19,81
Sensibile	77,79
Difensivo	2,40

Fixed Income Sector Weightings %

	Fondo
Governativo	7,77
Societario	88,00
Cartolarizzazioni	0,00
Enti Locali	0,00
Liquidità ed equivalenti	4,23
Derivati	0,00

Ripartizione Geografica %

	Fondo
America	0,00
Stati Uniti	0,00
Canada	0,00
America Latina e Centrale	0,00
Europa	0,00
Regno Unito	0,00
Europa Occidentale - Euro	0,00
Europa Occidentale - Non Euro	0,00
Europa dell'Est	0,00
Africa	0,00
Medio Oriente	0,00
Asia	100,00
Giappone	0,00
Australasia	0,77
Asia - Paesi Sviluppati	79,04
Asia - Emergente	20,19

Anagrafica

Società di Gestione	Allianz Global Investors GmbH	Patrimonio Classe (Mln)	4,22 EUR	Investimento Min. Ingresso	-
Telefono	+49 (0) 69 2443-1140	Domicilio	LUSSEMBURGO	Investimento Min. Successivo	-
Web	www.allianzglobalinvestor.s.de	Valuta del Fondo	EUR	T.E.R.	1,50%
Data di Partenza	24/10/2008	UCITS	Si	Spese correnti	1,55%
Nome del Gestore	Ho Yin Pong	Inc/Acc	Inc	Commissione di incentivo	-
Data Inizio Gestione	10/10/2008	ISIN	LU0348744680		
NAV (02/07/2026)	EUR 492,29				
Patrimonio Netto (Mln)	40,82 USD				

(31/05/2026)

[See disclosures for more details](#)

© 2026 Morningstar Italia. Tutti i diritti sono riservati. Le informazioni qui contenute: (1) sono proprietà di Morningstar, (2) non possono essere copiate, (3) non costituiscono consiglio di investimento; (4) sono fornite con scopi informativi; (5) sono ritenute attendibili da Morningstar che, pertanto, ne garantisce il maggior grado di accuratezza e completezza possibile, fatto salvo il caso in cui queste Le siano state fornite in modo errato e/o non completo dalle relative società produttrici; (6) sono estratte dai dati del fondo disponibili e riferiti a date temporali diverse. Morningstar non è responsabile per qualunque danno o perdita derivante da qualunque uso delle informazioni e chi visiona tali informazioni sarà responsabile dell'uso che andrà a farne. Non vi è naturalmente garanzia alcuna che i risultati del passato trovino un riscontro nel futuro.