

Guinness Sustainable Energy D EUR Accumulation

Categoria Morningstar™

Azionari Settore Energie Alternative

Benchmark Morningstar

Morningstar Global Markets Renewable Energy NR USD
Usato nel Report

Benchmark Dichiarato

MSCI World NR USD

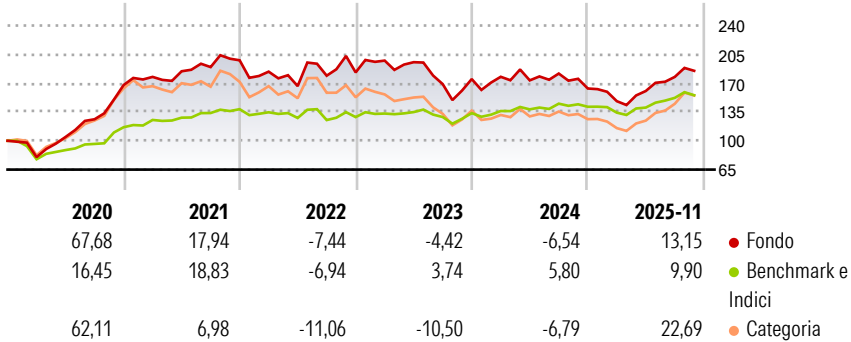
Morningstar Rating™

★★★

Obiettivo d'Investimento Dichiarato

The investment objective of the Fund is to provide investors with long-term capital appreciation.

Rendimenti



Misure di Rischio

3Y Alpha	-8,84	3Y Sharpe Ratio	-0,21
3Y Beta	1,50	3Y Std Dev	19,71
3Y R-Squared	89,08	3Y Risk	Med
3Y Info Ratio	-0,83	5Y Risk	-Med
3Y Tracking Error	9,89	10Y Risk	Med

Basati su Morningstar Global Markets Renewable Energy NR USD (dove applicabile)

Rend. Cumulati %


	Fondo	Bmk	Cat
3-Mesi	7,07	3,47	12,28
6-Mesi	16,89	10,66	27,07
1-Anno	5,58	6,91	18,40
3-Anni Ann.ti	-2,94	5,01	-4,47
5-Anni Ann.ti	4,48	6,98	2,28
10-Anni Ann.ti	7,69	-	8,32

Rendimenti aggiornati al 04/12/2025

Rendimenti

	Q1	Q2	Q3	Q4
Trimestrali %				
2025	-9,40	8,31	10,70	-
2024	1,59	-2,45	4,78	-9,99
2023	7,84	-0,99	-13,62	3,62
2022	-6,97	-9,55	7,61	2,21
2021	5,92	3,85	2,77	4,34

Portafoglio 31/10/2025



Style Box Azionaria

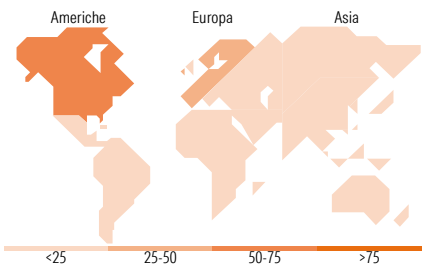


Mkt Cap %

	Fondo
Giant	16,16
Large	40,79
Medium	24,24
Small	14,48
Micro	4,33

Capitalizzazione media di mercato

	Fondo
Ave Mkt Cap USD	30.806,2
	1



Titoli principali

Nome	Settore	%
Amphenol Corp Class A	📡	5,24
Legrand SA	⚙️	5,13
Prysmian SpA	⚙️	4,57
Siemens AG	⚙️	4,56
Eaton Corp PLC	⚙️	4,53
Hubbell Inc	⚙️	4,52
Iberdrola SA	💡	4,50
Schneider Electric SE	⚙️	4,43
Trane Technologies PLC Class A	⚙️	4,22
NextEra Energy Inc	💡	4,21
% Primi 10 Titoli sul Patrimonio		45,91
Numero Complessivo di Titoli Azionari		31
Numero Complessivo di Titoli Obbligazionari		0

Distribuzione Settoriale %

	Fondo
Ciclico	12,22
Materie Prime	6,02
Beni di Consumo Ciclici	6,20
Finanza	-
Immobiliare	-
Sensibile	72,62
Telecomunicazioni	-
Energia	-
Beni Industriali	45,99
Tecnologia	26,62
Difensivo	15,17
Beni Difensivi	-
Salute	-
Servizi di Pubblica Utilità	15,17

Ripartizione Geografica %

	Fondo
America	53,11
Stati Uniti	53,11
Canada	0,00
America Latina e Centrale	0,00
Europa	40,09
Regno Unito	3,26
Europa Occidentale - Euro	32,50
Europa Occidentale - Non Euro	4,33
Europa dell'Est	0,00
Africa	0,00
Medio Oriente	0,00
Asia	6,80
Giappone	0,00
Australasia	0,00
Asia - Paesi Sviluppati	2,76
Asia - Emergente	4,04

Anagrafica

Società di Gestione	Guinness Asset Management Limited	Patrimonio Classe (Mln)	2,23 EUR	Investimento Min. Ingresso	-
Telefono	020 7222 5703	(04/12/2025)		Investimento Min. Successivo	-
Web	Guinnessgi.com	Domicilio	IRLANDA	T.E.R.	1,49%
Data di Partenza	02/09/2008	Valuta del Fondo	EUR	Spese correnti	1,24%
Nome del Gestore	-	UCITS	Si	Commissione di incentivo	-
Data Inizio Gestione	01/03/2019	Inc/Acc	Acc		
NAV (04/12/2025)	EUR 8,95	ISIN	IE00B3CCJ740		

Guinness Sustainable Energy D EUR Accumulation

Patrimonio Netto (Mln)	316,48 USD
(31/10/2025)	