

DWS Invest ESG Emerging Markets Top Dividend LD

Categoria Morningstar™

Azionari Paesi Emergenti

Benchmark Morningstar

Morningstar Emerging Markets Target

Market Exposure NR USD

Usato nel Report

Benchmark Dichiarato

Not Benchmarked

Morningstar Rating™

★★★

Obiettivo d'Investimento Dichiarato

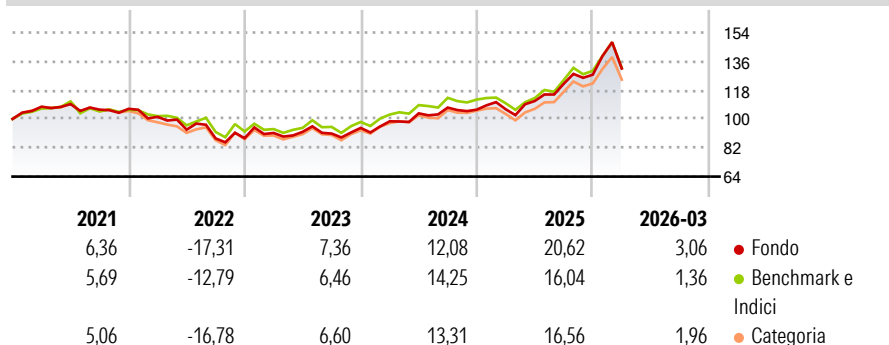
Obiettivo della politica di investimento di comparto è conseguire una rivalutazione superiore alla media del capitale in euro. Il comparto può acquistare azioni, titoli fruttiferi, obbligazioni convertibili, obbligazioni legate a warrant, warrant, certificati di godimento, certificati su indici e strumenti finanziari garantiti da titoli di emittenti consolidati con sede in un mercato emergente. Almeno il 70% (al netto della liquidità) del patrimonio del comparto deve essere investito in azioni di società con sede in un paese emergente o che esercitano la loro attività commerciale prevalentemente nei mercati emergenti o che, nella veste di società di holding, detengono principalmente partecipazioni in società con sede nei paesi emergenti,...

Misure di Rischio

3Y Alpha	0,94	3Y Sharpe Ratio	0,75
3Y Beta	0,99	3Y Std Dev	13,49
3Y R-Squared	94,70	3Y Risk	Med
3Y Info Ratio	0,26	5Y Risk	Med
3Y Tracking Error	3,59	10Y Risk	-Med

Basati su Morningstar Emerging Markets Target Market Exposure NR USD (dove applicabile)

Rendimenti



Rend. Cumulati %

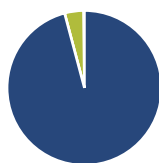
	Fondo	Bmk	Cat
3-Mesi	9,78	7,80	7,88
6-Mesi	18,50	14,91	15,93
1-Anno	49,06	43,99	44,40
3-Anni Ann.ti	19,06	17,79	17,12
5-Anni Ann.ti	6,80	6,90	5,77
10-Anni Ann.ti	6,82	9,05	8,07

Rendimenti aggiornati al 24/04/2026

Rendimenti

	Q1	Q2	Q3	Q4
2026	3,06	-	-	-
2025	0,22	4,86	9,74	4,60
2024	4,36	5,06	3,47	-1,21
2023	3,76	0,76	-1,18	3,91
2022	-4,71	-7,92	-5,86	0,12

Portafoglio 28/02/2026



Asset Allocation %

Azioni	95,86
Obbligazioni	0,00
Liquidità	3,95
Altro	0,19

Style Box Azionaria

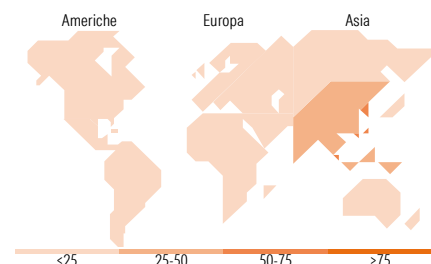


Mkt Cap %

Giant	83,10
Large	14,92
Medium	1,59
Small	0,39
Micro	0,00

Capitalizzazione media di mercato

Ave Mkt Cap EUR	101.244,93
-----------------	------------



Titoli principali

Nome	Settore	%
Taiwan Semiconductor...	📄	6,80
SK Hynix Inc	📄	6,35
Samsung Electronics Co Ltd...	📄	5,85
Alibaba Group Holding Ltd...	📄	3,88
Tencent Holdings Ltd	📄	3,49
MediaTek Inc	📄	3,10
KB Financial Group Inc	📄	3,09
Taiwan Semiconductor...	📄	2,99
DBS Group Holdings Ltd	📄	2,59
Advanced Info Service PCL...	📄	2,10
% Primi 10 Titoli sul Patrimonio		40,23
Numero Complessivo di Titoli Azionari		69
Numero Complessivo di Titoli Obbligazionari		0

Distribuzione Settoriale %

	Fondo
Ciclico	43,41
Materie Prime	0,48
Beni di Consumo Ciclici	9,39
Finanza	33,55
Immobiliare	-
Sensibile	53,59
Telecomunicazioni	14,70
Energia	-
Beni Industriali	5,32
Tecnologia	33,57
Difensivo	3,00
Beni Difensivi	1,70
Salute	-
Servizi di Pubblica Utilità	1,30

Ripartizione Geografica %

	Fondo
America	10,97
Stati Uniti	0,00
Canada	0,00
America Latina e Centrale	10,97
Europa	3,64
Regno Unito	0,00
Europa Occidentale - Euro	0,00
Europa Occidentale - Non Euro	0,00
Europa dell'Est	0,00
Africa	3,64
Medio Oriente	0,00
Asia	85,39
Giappone	0,00
Australasia	0,00
Asia - Paesi Sviluppati	51,69
Asia - Emergente	33,70

Anagrafica

Società di Gestione	DWS Investment S.A.	Patrimonio Classe (Mln)	36,93 EUR	Investimento Min. Ingresso	-
Telefono	+352 42101-1	(24/04/2026)		Investimento Min. Successivo	-
Web	www.dws.lu	Domicilio	LUSSEMBURGO	T.E.R.	-
Data di Partenza	01/07/2008	Valuta del Fondo	EUR	Spese correnti	1,65%
Nome del Gestore	Mi-Dya Kim	UCITS	Si	Commissione di incentivo	-
Data Inizio Gestione	01/11/2018	Inc/Acc	Inc		

DWS Invest ESG Emerging Markets Top Dividend LD

NAV <small>(24/04/2026)</small>	EUR 139,39	ISIN	LU0363468686
Patrimonio Netto (Mln) <small>(28/02/2026)</small>	179,16 EUR		