

DWS Invest Global Agribusiness LD

Categoria Morningstar™

Azionari Settore Agricoltura

Benchmark Morningstar

Morningstar Global Agricultural Inputs NR

USD

Usato nel Report

Benchmark Dichiarato

Not Benchmarked

Morningstar Rating™

★★★

Obiettivo d'Investimento Dichiarato

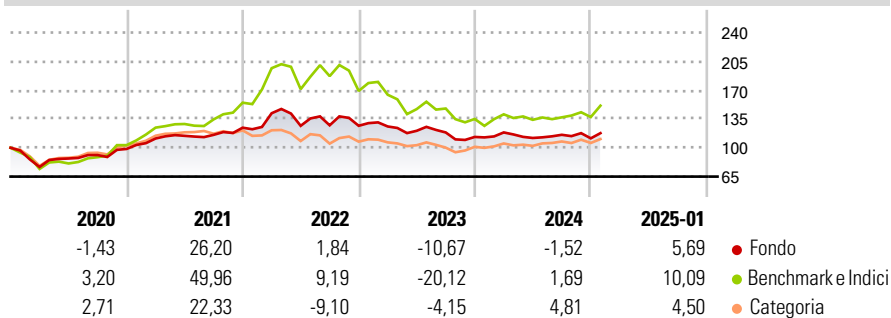
Obiettivo della politica di investimento del comparto è conseguire la massima rivalutazione possibile degli investimenti patrimoniali. Almeno il 70% del patrimonio del comparto è investito in azioni, certificati azionari, titoli obbligazionari convertibili, obbligazioni convertibili e cum warrant, i cui warrant sottostanti sono su titoli, certificati di partecipazione, certificati di godimento e warrant su azioni di emittenti nazionali ed esteri che svolgano la propria attività principale nel settore agricolo o traggano benefici dallo stesso. Le società interessate operano nell'ambito della catena multistrato del valore alimentare.

Misure di Rischio

3Y Alpha	-3,70	3Y Sharpe Ratio	-0,14
3Y Beta	0,66	3Y Std Dev	16,71
3Y R-Squared	79,31	3Y Risk	Med
3Y Info Ratio	-0,07	5Y Risk	Med
3Y Tracking Error	11,94	10Y Risk	Med

Basati su Morningstar Global Agricultural Inputs NR USD (dove applicabile)

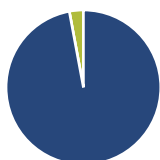
Rendimenti



Rend. Cumulati %	Fondo	Bmk	Cat	Rendimenti Trimestrali %	Q1	Q2	Q3	Q4
3-Mesi	0,71	5,27	1,10	2025	-	-	-	-
6-Mesi	5,76	13,56	7,51	2025	4,82	-5,66	3,46	-3,74
1-Anno	4,70	10,89	8,06	2024	-0,62	-4,19	-1,65	-4,62
3-Anni Ann.ti	-2,84	-2,92	-2,04	2023	14,13	-10,79	0,49	-0,47
5-Anni Ann.ti	3,49	8,07	2,68	2022	12,91	2,90	1,03	7,51
10-Anni Ann.ti	2,02	4,82	3,12	2021				

Rendimenti aggiornati al 10/02/2025

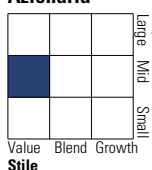
Portafoglio 31/12/2024



Asset Allocation %	Netta
● Azioni	97,07
● Obbligazioni	0,00
● Liquidità	2,93
● Altro	0,00

Style Box

Azionaria



Capitalizzazione

media di mercato

Ave Mkt Cap USD

22.653,9

6

Mkt Cap %

Fondo

Giant

14,26

Large

38,42

Medium

27,93

Small

19,39

Micro

0,00

Fondo

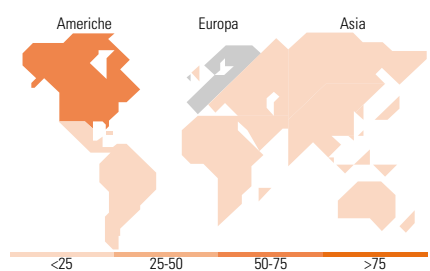
Capitalizzazione

media di mercato

Ave Mkt Cap USD

22.653,9

6



Titoli principali

Nome	Settore	%
McDonald's Corp	🍔	3,98
Waste Management Inc	♻️	3,94
Meituan Class B	🍲	3,52
Tyson Foods Inc Class A	🍗	3,47
Corteva Inc	🌱	2,98
Mowi ASA	🐟	2,94
Nutrien Ltd	🌱	2,92
CF Industries Holdings Inc	🌱	2,72
Koninklijke Ahold Delhaize NV	🍲	2,71
Deere & Co	⚙️	2,65
% Primi 10 Titoli sul Patrimonio		31,83
Numero Complessivo di Titoli Azionari		60
Numero Complessivo di Titoli Obbligazionari		0

Distribuzione Settoriale %

	Fondo
Ciclico	30,49
🌱 Materie Prime	19,72
🍲 Beni di Consumo Ciclici	10,77
🏠 Finanza	-
🏠 Immobiliare	-
Sensibile	22,04
📞 Telecomunicazioni	0,52
⚡ Energia	0,75
⚙️ Beni Industriali	20,04
💻 Tecnologia	0,73
Difensivo	47,47
🛒 Beni Difensivi	46,75
🏥 Salute	0,72
🏠 Servizi di Pubblica Utilità	-

Ripartizione Geografica %

	Fondo
America	57,64
Stati Uniti	44,71
Canada	9,70
America Latina e Centrale	3,24
Europa	31,51
Regno Unito	6,09
Europa Occidentale - Euro	11,56
Europa Occidentale - Non Euro	13,24
Europa dell'Est	0,00
Africa	0,00
Medio Oriente	0,60
Asia	10,86
Giappone	2,20
Australasia	2,35
Asia - Paesi Sviluppati	2,69
Asia - Emergente	3,63

Anagrafica

Società di Gestione	DWS Investment S.A.	Patrimonio Classe (Mln)	7,13 EUR	Investimento Min. Ingresso	-
Telefono	+352 42101-1	(10/02/2025)		Investimento Min. Successivo	1 Quota
Web	www.dws.lu	Domicilio	LUSSEMBURGO	T.E.R.	-
Data di Partenza	01/07/2008	Valuta del Fondo	EUR	Spese correnti	1,64%
Nome del Gestore	Stephan Werner	UCITS	Si	Commissione di incentivo	-
Data Inizio Gestione	15/09/2016	Inc/Acc	Inc		
NAV (10/02/2025)	EUR 160,97	ISIN	LU0363470070		

DWS Invest Global Agribusiness LD

Patrimonio Netto (Mln) 290,50 USD

(31/12/2024)