

LO Funds - Convertible Bond (EUR) NA

Categoria Morningstar™

Obbligazionari Convertibili Globale - Euro Hedged

Benchmark Morningstar

Refinitiv Global Hedged CB TR EUR Usato nel Report

Benchmark Dichiarato

Refinitiv Global Hgd CB TR EUR

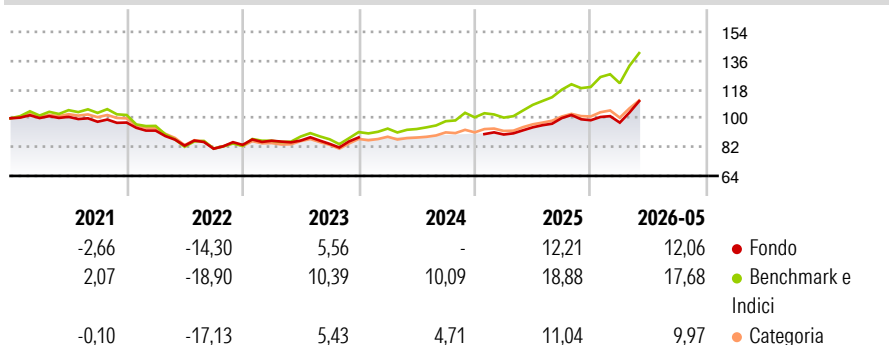
Morningstar Rating™

★★★★

Obiettivo d'Investimento Dichiarato

Investe in obbligazioni convertibili, warrants e azioni convertibili privilegiate denominate in diverse monete.

Rendimenti



Misure di Rischio

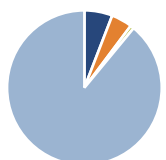
3Y Alpha	-2,97	3Y Sharpe Ratio	0,97
3Y Beta	0,78	3Y Std Dev	8,52
3Y R-Squared	88,18	3Y Risk	Med
3Y Info Ratio	-1,82	5Y Risk	Med
3Y Tracking Error	3,68	10Y Risk	Med

Basati su Refinitiv Global Hedged CB TR EUR (dove applicabile)

Rend. Cumulati %	Fondo	Bmk	Cat	Rendimenti	Q1	Q2	Q3	Q4
3-Mesi	10,05	11,18	8,01	Trimestrali %				
6-Mesi	9,57	13,16	7,73	2026	-1,52	-	-	-
1-Anno	16,07	26,51	14,25	2025	2,07	4,99	6,11	-1,32
3-Anni Ann.ti	10,35	15,98	9,00	2024	-	-	-	-
5-Anni Ann.ti	2,65	5,30	1,81	2023	3,06	0,14	-2,39	4,79
10-Anni Ann.ti	3,57	8,46	3,18	2022	-5,16	-10,19	-2,32	3,00

Rendimenti aggiornati al 25/06/2026

Portafoglio 30/04/2026



Asset Allocation %	Netta
● Azioni	5,86
● Obbligazioni	4,37
● Liquidità	0,76
● Altro	89,01

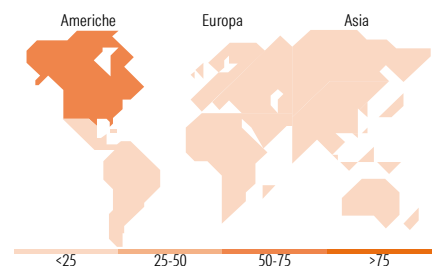
Fixed Income Style

Box™

Qualità Credito		Fondo
Alto	Basso	
		Duration Effettiva
		Maturità effettiva
		Qualità Credito Media

Sensibilità ai Tassi

Duration Effettiva	-
Maturità effettiva	-
Qualità Credito Media	B



Titoli principali

Nome	Settore	%
Baidu Inc. 0%	-	2,23
Bloom Energy Corporation 0%	-	1,74
Delivery Hero SE 1.5%	-	1,73
Akamai Technologies, Inc...	-	1,64
Cellnex Telecom S.A.U 2.125%	-	1,59
Iberdrola Finanzas S.A.U. 1.5%	-	1,52
Cms Flex Call55.5 Jun26	-	1,51
Cyberark Software Ltd. 0%	-	1,50
1.25 % Schneider 33 Cv	-	1,43
Wiwynn Corp. 0%	-	1,42
% Primi 10 Titoli sul Patrimonio		16,32
Numero Complessivo di Titoli Azionari		18
Numero Complessivo di Titoli Obbligazionari		8

Fixed Income Sector Weightings %

	Fondo
🏛️ Governativo	0,00
⚙️ Societario	99,20
🏠 Cartolarizzazioni	0,00
🏢 Enti Locali	0,00
📄 Liquidità ed equivalenti	-0,48
📑 Derivati	1,28

Coupon Range %

	Fondo
0 coupon	42,34
Da 0 a 4 cedole	55,05
Da 4 a 6 cedole	2,61
Da 6 a 8 cedole	0,00
Da 8 a 10 cedole	0,00
Da 10 a 12 cedole	0,00
Oltre 12 cedole	0,00

Ripartizione Geografica %

	Fondo
America	73,53
Stati Uniti	73,53
Canada	0,00
America Latina e Centrale	0,00
Europa	11,91
Regno Unito	4,56
Europa Occidentale - Euro	5,47
Europa Occidentale - Non Euro	1,89
Europa dell'Est	0,00
Africa	0,00
Medio Oriente	0,00
Asia	14,56
Giappone	0,00
Australasia	2,75
Asia - Paesi Sviluppati	11,80
Asia - Emergente	0,00

Anagrafica

Società di Gestione	Lombard Odier Funds (Europe) SA	Patrimonio Classe (Mln)	285,63 EUR	Investimento Min. Ingresso	1.000.000 EUR
Telefono	00352 27 78 5000	(25/06/2026)		Investimento Min. Successivo	1 CHF
Web	www.loim.com	Domicilio	LUSSEMBURGO	T.E.R.	-
Data di Partenza	19/12/2007	Valuta del Fondo	EUR	Spese correnti	0,87%
Nome del Gestore	-	UCITS	Si	Commissione di incentivo	-
Data Inizio Gestione	05/12/2011	Inc/Acc	Acc		
NAV (25/06/2026)	EUR 25,35	ISIN	LU0209988657		
Patrimonio Netto (Mln)	1.518,81 EUR				

(30/04/2026)

See disclosures for more details

© 2026 Morningstar Italia. Tutti i diritti sono riservati. Le informazioni qui contenute: (1) sono proprietà di Morningstar, (2) non possono essere copiate, (3) non costituiscono consiglio di investimento; (4) sono fornite con scopi informativi; (5) sono ritenute attendibili da Morningstar che, pertanto, ne garantisce il maggior grado di accuratezza e completezza possibile, fatto salvo il caso in cui queste Le siano state fornite in modo errato e/o non completo dalle relative società prodotte; (6) sono estratte dai dati del fondo disponibili e riferiti a date temporali diverse. Morningstar non è responsabile per qualunque danno o perdita derivante da qualunque uso delle informazioni e chi visiona tali informazioni sarà responsabile dell'uso che andrà a farne. Non vi è naturalmente garanzia alcuna che i risultati del passato trovino un riscontro nel futuro.