

# Goldman Sachs US\$ Treasury Liquid Reserves Fund Super Administration Acc

**Categoria Morningstar™**

Monetari USD - Breve T.

**Benchmark Morningstar**

Morningstar US Dollar 1-Month Cash TR

USD

Usato nel Report

**Benchmark Dichiarato**

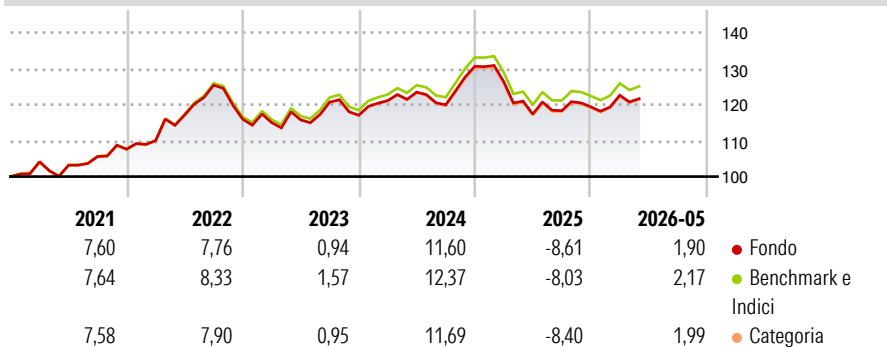
Not Benchmarked

**Morningstar Rating™**

Senza rating

**Obiettivo d'Investimento Dichiarato**

Il Fondo intende massimizzare il reddito corrente compatibilmente con il mantenimento della liquidità e la conservazione del capitale.

**Rendimenti**

**Misure di Rischio**

3Y Alpha	-0,65	3Y Sharpe Ratio	-0,24
3Y Beta	0,70	3Y Std Dev	6,88
3Y R-Squared	33,97	3Y Risk	-
3Y Info Ratio	-11,35	5Y Risk	-
3Y Tracking Error	0,06	10Y Risk	-

Basati su Morningstar US Dollar 1-Month Cash TR USD (dove applicabile)

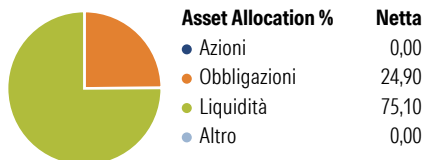
**Rend. Cumulati %**

	Fondo	Bmk	Cat
3-Mesi	2,07	2,21	2,16
6-Mesi	4,93	5,25	5,12
1-Anno	6,17	6,83	6,53
3-Anni Ann.ti	2,58	3,23	2,93
5-Anni Ann.ti	4,05	4,63	4,34
10-Anni Ann.ti	1,59	2,16	1,99

Rendimenti aggiornati al 26/06/2026

**Rendimenti**

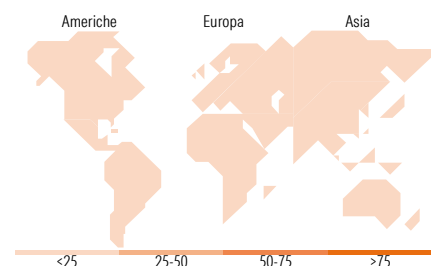
	Q1	Q2	Q3	Q4
<b>Trimestrali %</b>				
2026	2,69	-	-	-
2025	-3,26	-7,13	0,82	0,90
2024	3,47	1,95	-2,85	8,90
2023	-0,83	0,67	4,24	-3,01
2022	2,21	6,47	7,08	-7,52

**Portafoglio 31/03/2026**

**Fixed Income Style**
**Box™**


Duration Effettiva  
Maturità effettiva  
Qualità Credito Media

**Fondo**

-  
-


**Titoli principali**

Nome	Settore	%
United States Treasury Bills...	-	4,41
United States Treasury Notes...	-	4,06
United States Treasury Notes...	-	3,09
United States Treasury Bills...	-	2,22
United States Treasury Bills...	-	1,95
United States Treasury Notes...	-	1,44
United States Treasury Bills...	-	1,28
United States Treasury Bills...	-	1,23
United States Treasury Notes...	-	1,11
United States Treasury Bills...	-	1,09
% Primi 10 Titoli sul Patrimonio		21,87
Numero Complessivo di Titoli Azionari		0
Numero Complessivo di Titoli Obbligazionari		45

**Fixed Income Sector Weightings %**

	Fondo
Governativo	38,63
Societario	0,00
Cartolarizzazioni	0,00
Enti Locali	0,00
Liquidità ed equivalenti	61,37
Derivati	0,00

**Coupon Range %**

	Fondo
0 coupon	36,10
Da 0 a 4 cedole	52,82
Da 4 a 6 cedole	11,08
Da 6 a 8 cedole	0,00
Da 8 a 10 cedole	0,00
Da 10 a 12 cedole	0,00
Oltre 12 cedole	0,00

**Ripartizione Geografica %**

	Fondo
<b>America</b>	<b>0,00</b>
Stati Uniti	-
Canada	-
America Latina e Centrale	-
<b>Europa</b>	<b>0,00</b>
Regno Unito	-
Europa Occidentale - Euro	-
Europa Occidentale - Non Euro	-
Europa dell'Est	-
Africa	-
Medio Oriente	-
<b>Asia</b>	<b>0,00</b>
Giappone	-
Australasia	-
Asia - Paesi Sviluppati	-
Asia - Emergente	-

**Anagrafica**

Società di Gestione	Goldman Sachs Asset Management Fund Services Ltd	Patrimonio Classe (Mln)	4,27 USD	Investimento Min. Ingresso	10.000 USD
Telefono	-	Domicilio	IRLANDA	Investimento Min. Successivo	-
Web	-	Valuta del Fondo	USD	T.E.R.	-
Data di Partenza	20/10/2008	UCITS	Si	Spese correnti	0,70%
Nome del Gestore	-	Inc/Acc	Acc	Commissione di incentivo	-
Data Inizio Gestione	31/10/2025	ISIN	IE00B3DWSS75		
NAV (26/06/2026)	USD 12,015,69				

[See disclosures for more details](#)

© 2026 Morningstar Italia. Tutti i diritti sono riservati. Le informazioni qui contenute: (1) sono proprietà di Morningstar, (2) non possono essere copiate, (3) non costituiscono consiglio di investimento; (4) sono fornite con scopi informativi; (5) sono ritenute attendibili da Morningstar che, pertanto, ne garantisce il maggior grado di accuratezza e completezza possibile, fatto salvo il caso in cui queste Le siano state fornite in modo errato e/o non completo dalle relative società prodotte; (6) sono estratte dai dati del fondo disponibili e riferiti a date temporali diverse. Morningstar non è responsabile per qualunque danno o perdita derivante da qualunque uso delle informazioni e chi visiona tali informazioni sarà responsabile dell'uso che andrà a farne. Non vi è naturalmente garanzia alcuna che i risultati del passato trovino un riscontro nel futuro.

# Goldman Sachs US\$ Treasury Liquid Reserves Fund Super Administration Acc

Patrimonio Netto (Mln)

68.174,22 USD

(31/03/2026)

[See disclosures for more details](#)

© 2026 Morningstar Italia. Tutti i diritti sono riservati. Le informazioni qui contenute: (1) sono proprietà di Morningstar, (2) non possono essere copiate, (3) non costituiscono consiglio di investimento; (4) sono fornite con scopi informativi; (5) sono ritenute attendibili da Morningstar che, pertanto, ne garantisce il maggior grado di accuratezza e completezza possibile, fatto salvo il caso in cui queste Le siano state fornite in modo errato e/o non completo dalle relative società prodotte; (6) sono estratte dai dati del fondo disponibili e riferiti a date temporali diverse. Morningstar non è responsabile per qualunque danno o perdita derivante da qualunque uso delle informazioni e chi visiona tali informazioni sarà responsabile dell'uso che andrà a farne. Non vi è naturalmente garanzia alcuna che i risultati del passato trovino un riscontro nel futuro.

