

Schroder International Selection Fund Global Climate Change Equity B Accumulation

Categoria Morningstar™
USD Settore Ecologia

Benchmark Morningstar

Morningstar Global Target Market

Exposure NR USD

Usato nel Report

Benchmark Dichiarato

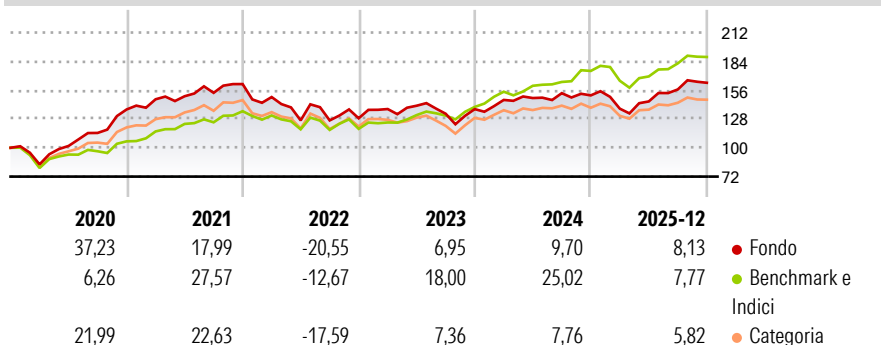
MSCI ACWI NR USD

Morningstar Rating™

★★★★

Obiettivo d'Investimento Dichiarato

Conseguire una crescita del valore del capitale, investendo principalmente in titoli azionari di emittenti di tutto il mondo che beneficeranno degli sforzi volti a contenere o limitare l'effetto delle variazioni climatiche globali.


Rendimenti

Misure di Rischio

3Y Alpha	-9,54	3Y Sharpe Ratio	0,44
3Y Beta	1,16	3Y Std Dev	13,35
3Y R-Squared	78,43	3Y Risk	Med
3Y Info Ratio	-1,24	5Y Risk	Med
3Y Tracking Error	7,07	10Y Risk	Med

Basati su Morningstar Global Target Market Exposure NR USD (dove applicabile)

Rend. Cumulati %	Fondo	Bmk	Cat	Rendimenti Trimestrali %	Q1	Q2	Q3	Q4
3-Mesi	1,36	1,48	2,27	2026	-	-	-	-
6-Mesi	9,92	8,99	8,12	2025	-8,55	5,09	8,03	4,15
1-Anno	9,75	7,24	9,38	2024	6,48	1,27	3,18	-1,41
3-Anni Ann.ti	7,05	15,33	5,28	2023	7,01	2,35	-5,57	3,40
5-Anni Ann.ti	3,60	12,48	3,16	2022	-7,80	-15,20	-0,01	1,62
10-Anni Ann.ti	9,80	11,69	7,64					

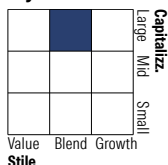
Rendimenti aggiornati al 30/01/2026

Portafoglio 31/12/2025

Asset Allocation %

- Azioni
- Obbligazioni
- Liquidità
- Altro

Netta

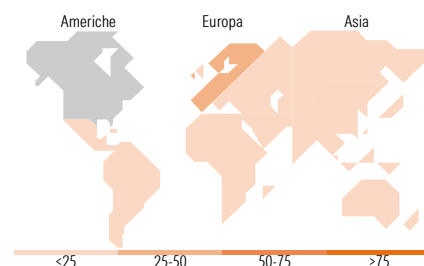
99,66
0,00
0,34
0,00

Style Box Azionaria

Mkt Cap %

Giant	37,59
Large	31,05
Medium	26,38
Small	4,98
Micro	0,00

Capitalizzazione media di mercato

Ave Mkt Cap USD	92.337,39
-----------------	-----------


Titoli principali

Nome	Settore	%
Alphabet Inc Class A	☎	7,62
Microsoft Corp	💻	6,20
Amazon.com Inc	🛒	4,56
Schneider Electric SE	⚙️	3,14
Analog Devices Inc	💻	3,13
Vestas Wind Systems AS	⚙️	2,88
NextEra Energy Inc	💡	2,48
Veralto Corp	⚙️	2,40
Iberdrola SA	💡	2,38
TE Connectivity PLC...	💻	2,27
% Primi 10 Titoli sul Patrimonio		37,07
Numero Complessivo di Titoli Azionari		60
Numero Complessivo di Titoli Obbligazionari		0

Distribuzione Settoriale %

	Fondo
Ciclico	21,03
Materie Prime	3,93
Beni di Consumo Ciclici	13,36
Finanza	2,45
Immobiliare	1,29
Sensibile	65,60
Telecomunicazioni	7,65
Energia	-
Beni Industriali	32,78
Tecnologia	25,17
Difensivo	13,37
Beni Difensivi	5,17
Salute	-
Servizi di Pubblica Utilità	8,20

Ripartizione Geografica %

	Fondo
America	49,19
Stati Uniti	49,19
Canada	0,00
America Latina e Centrale	0,00
Europa	31,69
Regno Unito	3,84
Europa Occidentale - Euro	19,92
Europa Occidentale - Non Euro	7,93
Europa dell'Est	0,00
Africa	0,00
Medio Oriente	0,00
Asia	19,12
Giappone	8,10
Australasia	0,00
Asia - Paesi Sviluppati	3,48
Asia - Emergente	7,54

Anagrafica

Società di Gestione	Schroder Investment Management (Europe) S.A.	Patrimonio Classe (Mln)	114,86 USD	Investimento Min. Ingresso	1.000 EUR
Telefono	+352 341 342 202	(29/01/2026)		Investimento Min. Successivo	1.000 EUR
Web	www.schroders.com	Domicilio	LUSSEMBURGO	T.E.R.	-
Data di Partenza	25/07/2008	Valuta del Fondo	USD	Spese correnti	2,43%
Nome del Gestore	-	UCITS	Si	Commissione di incentivo	0,00%
Data Inizio Gestione	29/06/2007	Inc/Acc	Acc		
NAV (30/01/2026)	USD 27,78	ISIN	LU0378800949		

Schroder International Selection Fund Global Climate Change Equity B Accumulation

Patrimonio Netto (Mln)

2.277,12 USD

USD