

Goldman Sachs Global Climate & Environment Equity - P Cap EUR

Categoria Morningstar™

Azionari Settore Ecologia

Benchmark Morningstar

Morningstar Global Target Market

Exposure NR USD

Usato nel Report

Benchmark Dichiarato

MSCI ACWI NR EUR

Morningstar Rating™

★★

Obiettivo d'Investimento Dichiarato

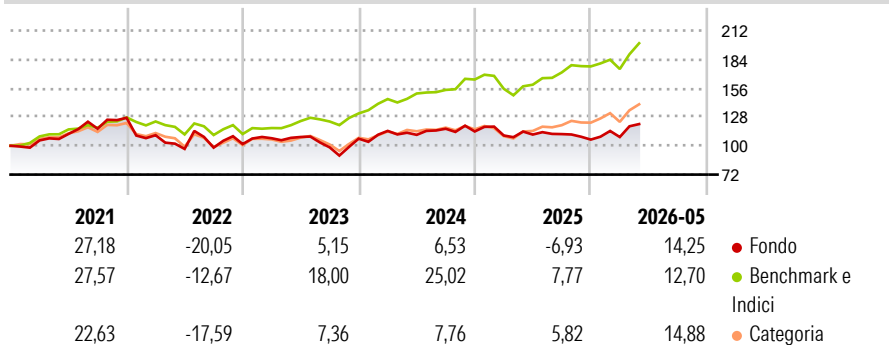
Il comparto investe principalmente in un portafoglio diversificato composto da azioni e/o titoli trasferibili emessi da società attive nel settore delle materie prime. Possono farne parte compagnie operanti nei seguenti settori: chimico, dei materiali da costruzione, dell'imballaggio e del packaging, dei metalli e dell'industria mineraria (incluso l'acciaio e l'oro), della carta e dei prodotti ottenuti dallo sfruttamento delle foreste.

Misure di Rischio

3Y Alpha	-15,94	3Y Sharpe Ratio	0,14
3Y Beta	1,21	3Y Std Dev	15,33
3Y R-Squared	75,31	3Y Risk	Med
3Y Info Ratio	-1,61	5Y Risk	+Med
3Y Tracking Error	9,27	10Y Risk	-

Basati su Morningstar Global Target Market Exposure NR USD (dove applicabile)

Rendimenti



Rend. Cumulati %

3-Mesi

6-Mesi

1-Anno

3-Anni Ann.ti

5-Anni Ann.ti

10-Anni Ann.ti

Rendimenti aggiornati al 23/06/2026

Fondo

10,93

12,52

8,31

4,40

1,78

-

Bmk

14,75

12,83

27,38

17,99

11,89

-

Cat

14,21

16,52

32,33

9,23

4,66

-

Rendimenti

Q1

Q2

Q3

Q4

2026

2025

2024

2023

2022

2,35

-3,41

7,07

5,55

-13,27

-

-

0,80

-3,35

1,14

-12,09

1,28

-

-

0,40

5,33

-9,29

8,59

-

-

-

-

-

-

-

-

-

-

-

-

-

-

-

-

-

-

-

-

-

-

-

-

-

-

-

-

-

-

-

-

-

-

-

-

-

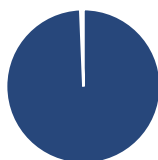
-

-

-

-

Portafoglio 28/02/2026



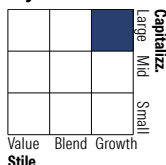
Asset Allocation %

- Azioni
- Obbligazioni
- Liquidità
- Altro

Netta

99,35
0,00
0,65
0,00

Style Box Azionaria



Mkt Cap %

Giant
Large
Medium
Small
Micro

Capitalizzazione media di mercato

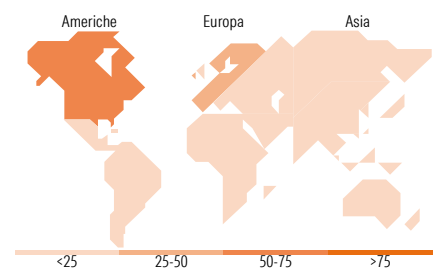
Ave Mkt Cap EUR

Fondo

25,09
35,91
21,28
17,16
0,55

Fondo

37.425,58



Titoli principali

Nome	Settore	%
Iberdrola SA	⚡	4,68
Waste Management Inc	♻️	4,68
Schneider Electric SE	⚙️	4,32
Enel SpA	⚡	4,21
NextEra Energy Inc	⚡	3,68
Trane Technologies PLC Class A	⚙️	3,63
Eaton Corp PLC	⚙️	3,42
Ecolab Inc	🏭	3,40
Halma PLC	⚙️	3,34
Delta Electronics Inc	📱	3,31
% Primi 10 Titoli sul Patrimonio		38,67
Numero Complessivo di Titoli Azionari		45
Numero Complessivo di Titoli Obbligazionari		0

Distribuzione Settoriale %

	Fondo
Ciclico	15,35
Materie Prime	8,86
Beni di Consumo Ciclici	6,49
Finanza	-
Immobiliare	-
Sensibile	70,93
Telecomunicazioni	-
Energia	-
Beni Industriali	51,08
Tecnologia	19,85
Difensivo	13,72
Beni Difensivi	-
Salute	-
Servizi di Pubblica Utilità	13,72

Ripartizione Geografica %

	Fondo
America	53,65
Stati Uniti	50,77
Canada	2,88
America Latina e Centrale	0,00
Europa	35,38
Regno Unito	3,36
Europa Occidentale - Euro	25,03
Europa Occidentale - Non Euro	6,98
Europa dell'Est	0,00
Africa	0,00
Medio Oriente	0,00
Asia	10,97
Giappone	4,03
Australasia	0,00
Asia - Paesi Sviluppati	3,33
Asia - Emergente	3,61

Anagrafica

Società di Gestione	Goldman Sachs Asset Management B.V.	Patrimonio Classe (Mln)	8,78 EUR	Investimento Min. Ingresso	-
Telefono	+31-703781781	Domicilio	LUSSEMBURGO	Investimento Min. Successivo	-
Web	https://am.gs.com/	Valuta del Fondo	EUR	T.E.R.	-
Data di Partenza	14/01/2008	UCITS	Si	Spese correnti	1,80%
Nome del Gestore	-	Inc/Acc	Acc	Commissione di incentivo	0,00%
Data Inizio Gestione	01/12/2019	ISIN	LU0332194231		
NAV (23/06/2026)	EUR 383,76				

See disclosures for more details

© 2026 Morningstar Italia. Tutti i diritti sono riservati. Le informazioni qui contenute: (1) sono proprietà di Morningstar, (2) non possono essere copiate, (3) non costituiscono consiglio di investimento; (4) sono fornite con scopi informativi; (5) sono ritenute attendibili da Morningstar che, pertanto, ne garantisce il maggior grado di accuratezza e completezza possibile, fatto salvo il caso in cui queste Le siano state fornite in modo errato e/o non completo dalle relative società prodotte; (6) sono estratte dai dati del fondo disponibili e riferiti a date temporali diverse. Morningstar non è responsabile per qualunque danno o perdita derivante da qualunque uso delle informazioni e chi visiona tali informazioni sarà responsabile dell'uso che andrà a farne. Non vi è naturalmente garanzia alcuna che i risultati del passato trovino un riscontro nel futuro.

Goldman Sachs Global Climate & Environment Equity - P Cap EUR

Patrimonio Netto (Mln)

165,77 EUR

(28/02/2026)