

H.A.M. Global Convertible Bond Fund CHF-A Acc

Categoria Morningstar™

Obbligazionari Convertibili Globali - CHF
hedged

Benchmark Morningstar

Not Categorized
Usato nel Report

Benchmark Dichiarato

N/A

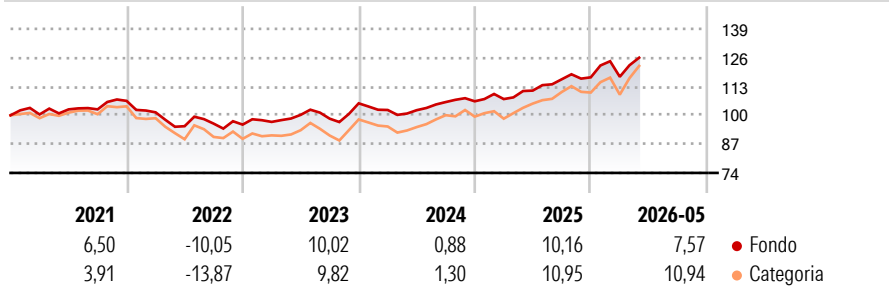
Morningstar Rating™

★★★

Obiettivo d'Investimento Dichiarato

N/A

Rendimenti



Misure di Rischio

3Y Alpha	-	3Y Sharpe Ratio	0,73
3Y Beta	-	3Y Std Dev	7,68
3Y R-Squared	-	3Y Risk	Basso
3Y Info Ratio	-	5Y Risk	Basso
3Y Tracking Error	-	10Y Risk	-Med

Rend. Cumulati %

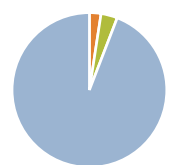
	Fondo	Cat
3-Mesi	3,85	6,61
6-Mesi	6,79	7,13
1-Anno	12,76	13,46
3-Anni Ann.ti	7,64	8,85
5-Anni Ann.ti	4,01	3,79
10-Anni Ann.ti	4,86	4,78

Rendimenti aggiornati al 24/06/2026

Rendimenti

	Q1	Q2	Q3	Q4
Trimestrali %				
2026	0,23	-	-	-
2025	0,93	3,57	4,60	0,74
2024	-2,84	-0,09	3,59	0,33
2023	1,28	3,26	-1,71	7,02
2022	-4,86	-6,17	1,22	-0,46

Portafoglio 30/04/2026



Asset Allocation %

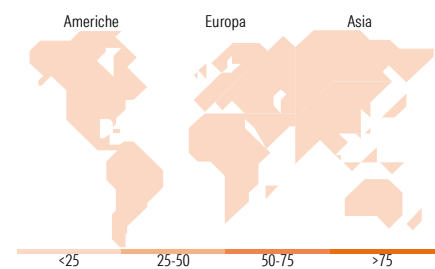
● Azioni	0,00
● Obbligazioni	2,42
● Liquidità	3,44
● Altro	94,14

Fixed Income Style

Box™

		Qualità Credito		
		Alto	Med	Basso
Sensibilità ai Tassi	Bassa			
	Med			
	Alta			

Duration Effettiva	-
Maturità effettiva	-
Qualità Credito Media	-



Titoli principali

Nome	Settore	%
Alibaba Group Holding Ltd. 0%	-	1,63
Morgan Stanley Finance LLC. 0%	-	1,57
Goldman Sachs International 0%	-	1,41
Goldman Sachs International 0%	-	1,37
Goldman Sachs Finance Corp...	-	1,32
Ferrovial NV 0.75%	-	1,27
Schneider Electric SE 1.625%	-	1,24
Morgan Stanley Finance LLC. 0%	-	1,22
Jazz Investments I LTD 3.125%	-	1,22
Akamai Technologies, Inc...	-	1,21
% Primi 10 Titoli sul Patrimonio		13,46
Numero Complessivo di Titoli Azionari		0
Numero Complessivo di Titoli Obbligazionari		2

Fixed Income Sector Weightings %

	Fondo
🏛️ Governativo	0,00
⚙️ Societario	96,56
🏠 Cartolarizzazioni	0,00
🏢 Enti Locali	0,00
🏦 Liquidità ed equivalenti	13,09
📄 Derivati	-9,65

Coupon Range %

	Fondo
0 coupon	50,91
Da 0 a 4 cedole	49,09
Da 4 a 6 cedole	0,00
Da 6 a 8 cedole	0,00
Da 8 a 10 cedole	0,00
Da 10 a 12 cedole	0,00
Oltre 12 cedole	0,00

Ripartizione Geografica %

	Fondo
America	0,00
Stati Uniti	-
Canada	-
America Latina e Centrale	-
Europa	0,00
Regno Unito	-
Europa Occidentale - Euro	-
Europa Occidentale - Non Euro	-
Europa dell'Est	-
Africa	-
Medio Oriente	-
Asia	0,00
Giappone	-
Australasia	-
Asia - Paesi Sviluppati	-
Asia - Emergente	-

Anagrafica

Società di Gestione	Holinger Asset Management AG	Patrimonio Classe (Mln)	109,67 CHF	Investimento Min. Ingresso	1 Quota
Telefono	+41 (0)43 817 7022	Domicilio	LIECHTENSTEIN	Investimento Min. Successivo	1 Quota
Web	gonzenbach@h-a-m.ch	Valuta del Fondo	CHF	T.E.R.	1,38%
Data di Partenza	10/12/2008	UCITS	Si	Spese correnti	1,35%
Nome del Gestore	Daniel Gonzenbach	Inc/Acc	Acc	Commissione di incentivo	10,00%
Data Inizio Gestione	29/03/2000	ISIN	LI0045967341		
NAV (24/06/2026)	CHF 2.067,52				
Patrimonio Netto (Mln)	858,26 USD				

(30/04/2026)

See disclosures for more details

© 2026 Morningstar Italia. Tutti i diritti sono riservati. Le informazioni qui contenute: (1) sono proprietà di Morningstar, (2) non possono essere copiate, (3) non costituiscono consiglio di investimento; (4) sono fornite con scopi informativi; (5) sono ritenute attendibili da Morningstar che, pertanto, ne garantisce il maggior grado di accuratezza e completezza possibile, fatto salvo il caso in cui queste Le siano state fornite in modo errato e/o non completo dalle relative società produttrici; (6) sono estratte dai dati del fondo disponibili e riferiti a date temporali diverse. Morningstar non è responsabile per qualunque danno o perdita derivante da qualunque uso delle informazioni e chi visiona tali informazioni sarà responsabile dell'uso che andrà a farne. Non vi è naturalmente garanzia alcuna che i risultati del passato trovino un riscontro nel futuro.