

# Allianz Global Investors Fund - Allianz Little Dragons CT2 EUR

## Categoria Morningstar™

Azionari Asia ex Giappone

## Benchmark Morningstar

Morningstar Asia ex-Japan Target Market

Exposure NR USD

Usato nel Report

## Benchmark Dichiarato

MSCI AC Asia Ex Japan Mid NR USD

## Morningstar Rating™

★★★

### Obiettivo d'Investimento Dichiarato

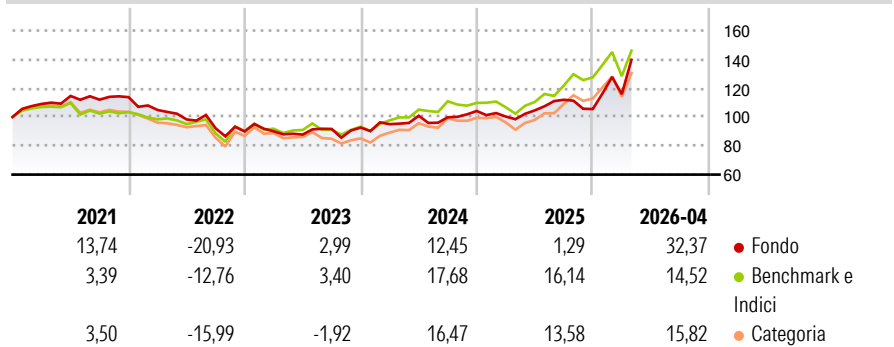
L'obiettivo d'investimento consiste nel fornire agli investitori un apprezzamento di capitale nel lungo termine. Il Comparto cercherà di conseguire il proprio obiettivo investendo prevalentemente in società quotate a piccola e media capitalizzazione dei mercati azionari asiatici, Giappone escluso, orientate ai mercati emergenti e più piccoli della regione.

### Misure di Rischio

3Y Alpha	-0,67	3Y Sharpe Ratio	0,78
3Y Beta	0,99	3Y Std Dev	18,09
3Y R-Squared	75,22	3Y Risk	Med
3Y Info Ratio	-0,13	5Y Risk	Med
3Y Tracking Error	10,22	10Y Risk	-Med

Basati su Morningstar Asia ex-Japan Target Market Exposure NR USD (dove applicabile)

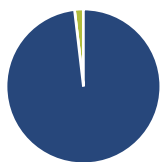
### Rendimenti



Rend. Cumulati %	Fondo	Bmk	Cat	Rendimenti Trimestrali %	Q1	Q2	Q3	Q4
3-Mesi	27,22	16,35	18,69	2026	9,77	-	-	-
6-Mesi	36,12	22,64	26,51	2025	-3,71	4,26	7,06	-5,75
1-Anno	45,37	48,49	51,68	2024	2,55	6,17	-1,05	4,38
3-Anni Ann.ti	18,42	20,14	18,94	2023	0,13	-2,53	4,47	1,01
5-Anni Ann.ti	6,41	8,20	6,11	2022	-7,82	-6,25	-6,28	-2,36
10-Anni Ann.ti	7,23	10,99	10,21					

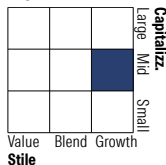
Rendimenti aggiornati al 08/05/2026

### Portafoglio 31/03/2026



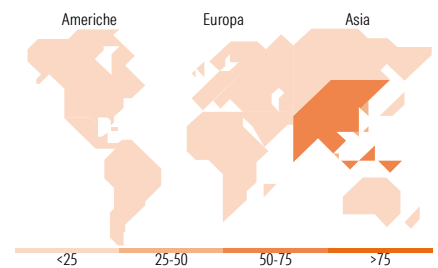
Asset Allocation %	Netta
● Azioni	98,15
● Obbligazioni	0,00
● Liquidità	1,83
● Altro	0,02

### Style Box Azionaria



Mkt Cap %	Fondo
Giant	12,06
Large	43,09
Medium	28,33
Small	10,21
Micro	6,30

Capitalizzazione media di mercato	Fondo
Ave Mkt Cap USD	4.917,97



### Titoli principali

Nome	Settore	%
MiniMax Group Inc Ordinary...	Industria	4,38
Elite Material Co Ltd	Industria	3,34
China Tungsten And Hightech...	Industria	2,97
Jiangsu Zhongtian Technology...	Tecnologia	2,66
Wuxi Lead Intelligent...	Tecnologia	2,55
MPI Corp	Industria	2,39
Sterlite Technologies Ltd	Industria	2,32
Wuxi AppTec Co Ltd	Tecnologia	2,26
Hanwha Aerospace Co Ltd	Industria	2,07
Chunghwa Precision Test Tech...	Industria	2,05
% Primi 10 Titoli sul Patrimonio		26,98
Numero Complessivo di Titoli Azionari		71
Numero Complessivo di Titoli Obbligazionari		0

### Distribuzione Settoriale %

Distribuzione Settoriale %	Fondo
<b>Ciclico</b>	<b>23,96</b>
Materie Prime	7,63
Beni di Consumo Ciclici	8,93
Finanza	4,63
Immobiliare	2,77
<b>Sensibile</b>	<b>63,30</b>
Telecomunicazioni	2,17
Energia	-
Beni Industriali	25,04
Tecnologia	36,08
<b>Difensivo</b>	<b>12,75</b>
Beni Difensivi	4,69
Salute	8,06
Servizi di Pubblica Utilità	-

### Ripartizione Geografica %

Ripartizione Geografica %	Fondo
<b>America</b>	<b>0,90</b>
Stati Uniti	0,90
Canada	0,00
America Latina e Centrale	0,00
<b>Europa</b>	<b>0,00</b>
Regno Unito	0,00
Europa Occidentale - Euro	0,00
Europa Occidentale - Non Euro	0,00
Europa dell'Est	0,00
Africa	0,00
Medio Oriente	0,00
<b>Asia</b>	<b>99,10</b>
Giappone	0,00
Australasia	1,95
Asia - Paesi Sviluppati	41,69
Asia - Emergente	55,47

### Anagrafica

Società di Gestione	Allianz Global Investors GmbH	Patrimonio Classe (Mln)	2,66 EUR	Investimento Min. Ingresso	-
Telefono	+49 (0) 69 2443-1140	Domicilio	LUSSEMBURGO	Investimento Min. Successivo	-
Web	www.allianzglobalinvestor.s.de	Valuta del Fondo	EUR	T.E.R.	3,06%
Data di Partenza	12/12/2008	UCITS	Si	Spese correnti	3,05%
Nome del Gestore	Yu Zhang	Inc/Acc	Acc	Commissione di incentivo	-
Data Inizio Gestione	17/04/2023	ISIN	LU0396102724		
NAV (08/05/2026)	EUR 438,59				

# Allianz Global Investors Fund - Allianz Little Dragons CT2 EUR

Patrimonio Netto (Mln) 126,63 USD

(31/03/2026)