

GAM Star Fund plc - GAM Star Global Equity Ordinary GBP Inc

Categoria Morningstar™

Azionari Internazionali Large Cap Blend

Benchmark Morningstar

Morningstar Global Target Market  
Exposure NR USD  
Usato nel Report

Benchmark Dichiarato

MSCI ACWI NR USD

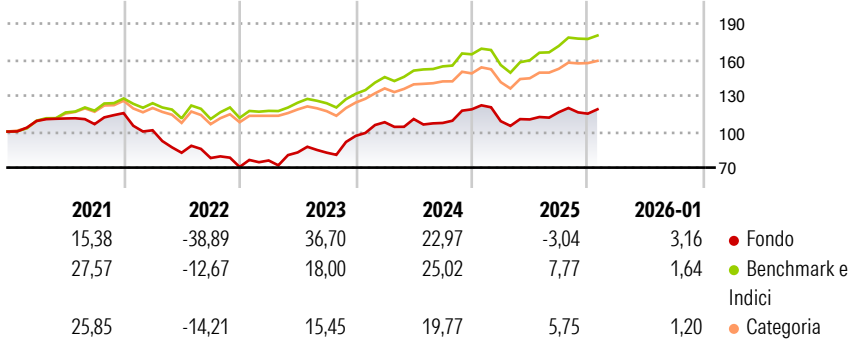
Morningstar Rating™

★★

Obiettivo d'Investimento Dichiarato

L'obiettivo di investimento del Fondo è perseguire la crescita del capitale. Il Fondo persegue questo obiettivo investendo principalmente in titoli azionari quotati di tutto il mondo, destinando fino al 20% del patrimonio netto a investimenti nei Mercati emergenti.

Rendimenti



Misure di Rischio

3Y Alpha	-2,06	3Y Sharpe Ratio	0,81
3Y Beta	1,24	3Y Std Dev	16,21
3Y R-Squared	67,32	3Y Risk	Alto
3Y Info Ratio	0,04	5Y Risk	Alto
3Y Tracking Error	9,61	10Y Risk	Alto

Basati su Morningstar Global Target Market Exposure NR USD (dove applicabile)

Rend. Cumulati %

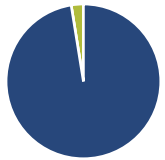
	Fondo	Bmk	Cat
3-Mesi	0,66	2,49	2,29
6-Mesi	6,88	10,59	8,13
1-Anno	-4,19	6,88	3,21
3-Anni Ann.ti	15,64	15,35	11,92
5-Anni Ann.ti	2,31	11,45	8,97
10-Anni Ann.ti	6,32	13,00	10,41

Rendimenti aggiornati al 11/02/2026

Rendimenti

	Q1	Q2	Q3	Q4
Trimestrali %				
2026	-	-	-	-
2025	-8,34	1,36	5,45	-1,02
2024	11,85	2,47	-2,97	10,58
2023	7,68	8,81	-0,23	16,95
2022	-12,39	-18,52	-5,33	-9,56

Portafoglio 31/01/2026



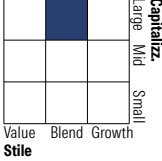
Asset Allocation %

- Azioni
- Obbligazioni
- Liquidità
- Altro

Netta

97,46  
0,00  
2,54  
0,00

Style Box Azionaria

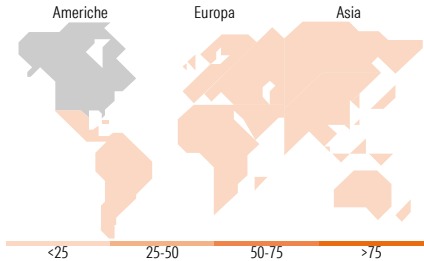


Mkt Cap %

Giant	60,52
Large	29,04
Medium	10,43
Small	0,00
Micro	0,00

Capitalizzazione media di mercato

Ave Mkt Cap USD 273.555,40



Titoli principali

Nome	Settore	%
Amazon.com Inc		5,93
Alphabet Inc Class A		4,81
NVIDIA Corp		3,80
Rio Tinto PLC Ordinary Shares		3,70
Taiwan Semiconductor...		3,69
ASM International NV		3,47
Tencent Holdings Ltd		3,33
JPMorgan Chase & Co		3,26
Lam Research Corp		3,25
Meta Platforms Inc Class A		3,03
% Primi 10 Titoli sul Patrimonio		38,27
Numero Complessivo di Titoli Azionari		46
Numero Complessivo di Titoli Obbligazionari		0

Distribuzione Settoriale %

	Fondo
Ciclico	32,86
Materie Prime	7,42
Beni di Consumo Ciclici	12,02
Finanza	13,42
Immobiliare	-
Sensibile	58,84
Telecomunicazioni	13,94
Energia	2,46
Beni Industriali	11,86
Tecnologia	30,58
Difensivo	8,30
Beni Difensivi	4,44
Salute	3,86
Servizi di Pubblica Utilità	-

Ripartizione Geografica %

	Fondo
America	53,52
Stati Uniti	49,53
Canada	0,00
America Latina e Centrale	3,99
Europa	27,77
Regno Unito	14,04
Europa Occidentale - Euro	9,44
Europa Occidentale - Non Euro	3,34
Europa dell'Est	0,95
Africa	0,00
Medio Oriente	0,00
Asia	18,71
Giappone	4,55
Australasia	0,00
Asia - Paesi Sviluppati	7,95
Asia - Emergente	6,21

Anagrafica

Società di Gestione	GAM Fund Management Limited	Patrimonio Classe (Mln)	0,01 GBP	Investimento Min. Ingresso	10.000 EUR
Telefono	+353 1 6093927	(11/02/2026)		Investimento Min. Successivo	5.000 EUR
Web	www.gam.com	Domicilio	IRLANDA	T.E.R.	-
Data di Partenza	08/12/2008	Valuta del Fondo	GBP	Spese correnti	1,91%
Nome del Gestore	-	UCITS	Si	Commissione di incentivo	-
Data Inizio Gestione	04/04/2024	Inc/Acc	Inc		
NAV (11/02/2026)	GBP 2,44	ISIN	IE00B0HF3G44		

# GAM Star Fund plc - GAM Star Global Equity Ordinary GBP Inc

Patrimonio Netto (Mln)	41,52 USD
(31/01/2026)	