

Amundi Funds - European Equity Value A EUR C

Categoria Morningstar™

Azionari Europa Large Cap Value

Benchmark Morningstar

Morningstar Developed Europe Value

Target Market Exposure NR EUR

Usato nel Report

Benchmark Dichiarato

MSCI Europe Value NR EUR

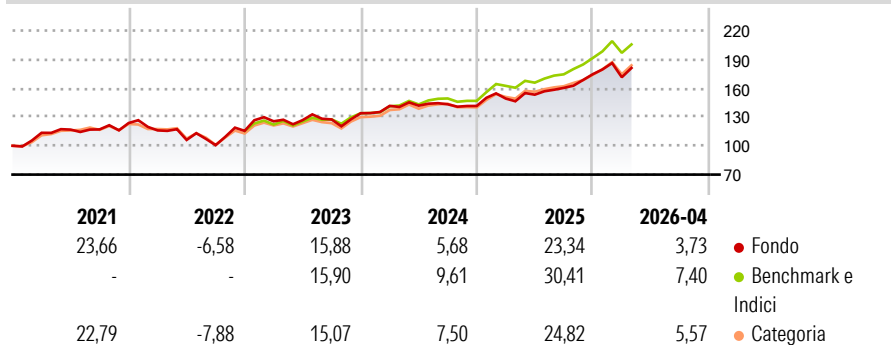
Morningstar Rating™

★★★

Obiettivo d'Investimento Dichiarato

Il Comparto mira ad aumentare il valore degli investimenti nel mediolungo termine. Il Comparto investe principalmente in un'ampia gamma di titoli di società ubicate o che operano principalmente in Europa.

Rendimenti



Misure di Rischio

3Y Alpha	-5,92	3Y Sharpe Ratio	0,81
3Y Beta	1,10	3Y Std Dev	11,82
3Y R-Squared	90,52	3Y Risk	+Med
3Y Info Ratio	-1,39	5Y Risk	+Med
3Y Tracking Error	3,80	10Y Risk	+Med

Basati su Morningstar Developed Europe Value Target Market Exposure NR EUR (dove applicabile)

Rend. Cumulati %

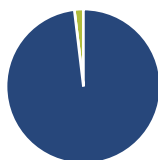
	Fondo	Bmk	Cat
3-Mesi	1,05	0,73	1,31
6-Mesi	13,45	13,61	12,71
1-Anno	22,77	25,49	22,47
3-Anni Ann.ti	13,08	17,58	14,97
5-Anni Ann.ti	9,43	13,11	11,10
10-Anni Ann.ti	8,13	9,73	8,37

Rendimenti aggiornati al 08/05/2026

Rendimenti

	Q1	Q2	Q3	Q4
2026	-1,80	-	-	-
2025	5,45	2,72	4,60	8,87
2024	5,72	0,20	0,97	-1,19
2023	8,65	0,97	0,54	5,07
2022	-6,20	-8,54	-5,14	14,79

Portafoglio 31/03/2026



Asset Allocation %

- Azioni
- Obbligazioni
- Liquidità
- Altro

Netta

98,11
0,00
1,89
0,00

Style Box Azionaria

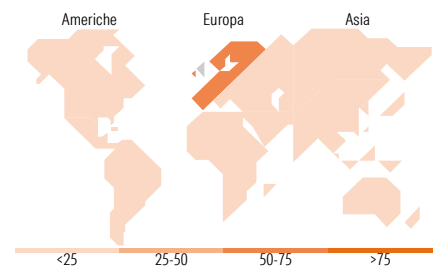


Mkt Cap %

Giant	41,49
Large	45,71
Medium	12,12
Small	0,00
Micro	0,68

Capitalizzazione media di mercato

Ave Mkt Cap EUR 50.925,37



Titoli principali

Nome	Settore	%
Allianz SE	Assicurazioni	2,65
HSBC Holdings PLC	Banche	2,65
AXA SA	Assicurazioni	2,65
Sanofi SA	Farmaceutici	2,64
TotalEnergies SE	Energia	2,59
Banco Santander SA	Banche	2,59
Nestle SA	Alimentari	2,58
Shell PLC	Energia	2,58
AstraZeneca PLC	Farmaceutici	2,56
Prysmian SpA	Tecnologia	2,55
% Primi 10 Titoli sul Patrimonio		26,02
Numero Complessivo di Titoli Azionari		42
Numero Complessivo di Titoli Obbligazionari		0

Distribuzione Settoriale %

	Fondo
Ciclico	46,94
Materie Prime	2,57
Beni di Consumo Ciclici	9,64
Finanza	34,73
Immobiliare	-
Sensibile	33,20
Telecomunicazioni	7,70
Energia	7,85
Beni Industriali	13,30
Tecnologia	4,35
Difensivo	19,86
Beni Difensivi	5,05
Salute	12,34
Servizi di Pubblica Utilità	2,46

Ripartizione Geografica %

	Fondo
America	0,00
Stati Uniti	0,00
Canada	0,00
America Latina e Centrale	0,00
Europa	97,59
Regno Unito	24,51
Europa Occidentale - Euro	55,58
Europa Occidentale - Non Euro	17,50
Europa dell'Est	0,00
Africa	0,00
Medio Oriente	0,00
Asia	2,41
Giappone	0,00
Australasia	0,00
Asia - Paesi Sviluppati	2,41
Asia - Emergente	0,00

Anagrafica

Società di Gestione	Amundi Luxembourg S.A.	Patrimonio Classe (Mln)	726,76 EUR	Investimento Min. Ingresso	1/1.000 Quota
Telefono	+352 47 676667	(08/05/2026)		Investimento Min. Successivo	-
Web	www.amundi.com	Domicilio	LUSSEMBURGO	T.E.R.	-
Data di Partenza	12/12/2008	Valuta del Fondo	EUR	Spese correnti	1,78%
Nome del Gestore	Andreas Wosol	UCITS	Si	Commissione di incentivo	20,00%
Data Inizio Gestione	06/05/2008	Inc/Acc	Acc		
NAV (08/05/2026)	EUR 210,18	ISIN	LU1883314244		
Patrimonio Netto (Mln)	2.291,21 EUR				

(31/03/2026)