

BlueBay Funds - BlueBay Emerging Market Select Bond Fund R - USD

Categoria Morningstar™
Obbligazionari Paesi Emergenti

Benchmark Morningstar
Morningstar Emerging Markets Sovereign
Bond GR USD
Usato nel Report

Benchmark Dichiarato
50% JPM GBI-EM Global Diversified TR
USD, 50% JPM EMBI Global Diversified TR
USD

Morningstar Rating™
★★

Obiettivo d'Investimento Dichiarato

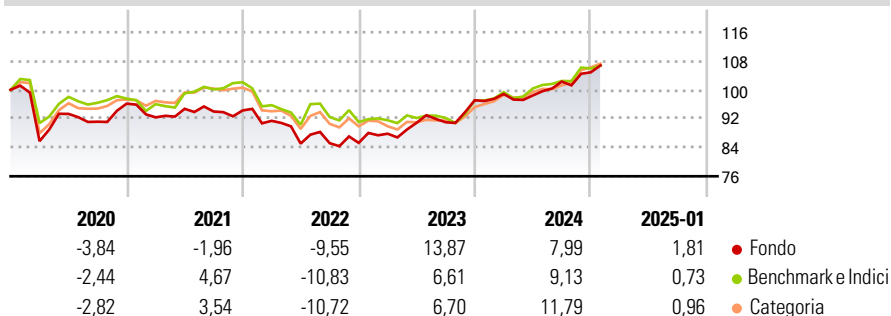
Conseguire un tasso di rendimento totale superiore a quello di indice composito costituito per il 50% dal JP Morgan Emerging Markets Bond Index Global Diversified e per il 50% dal JP Morgan Government Bond Index – Emerging Markets Broad Diversified (GBI-EM Broad Diversified), privo di copertura USD. Il Comparto investe in titoli a reddito fisso emessi da Emittenti dei mercati emergenti denominati in qualsiasi valuta. Il Comparto investe almeno due terzi del patrimonio netto in titoli a reddito fisso senza limiti di rating emessi da Emittenti dei mercati emergenti, denominate in qualsivoglia valuta, oltre che in titoli di debito di società in difficoltà emessi da Emittenti dei mercati emergenti.

Misure di Rischio

3Y Alpha	2,18	3Y Sharpe Ratio	0,27
3Y Beta	1,02	3Y Std Dev	7,45
3Y R-Squared	89,00	3Y Risk	+Med
3Y Info Ratio	0,50	5Y Risk	Med
3Y Tracking Error	3,93	10Y Risk	Med

Basati su Morningstar Emerging Markets Sovereign Bond GR USD (dove applicabile)

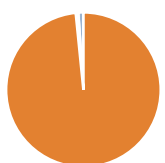
Rendimenti



Rend. Cumulati %	Fondo	Bmk	Cat	Rendimenti Trimestrali %	Q1	Q2	Q3	Q4
3-Mesi	5,95	5,03	6,67	2025	-	-	-	-
6-Mesi	8,37	5,68	8,66	2024	1,80	-0,43	3,92	2,52
1-Anno	10,36	9,54	12,69	2023	2,98	3,47	0,14	6,71
3-Anni Ann.ti	4,64	2,99	4,52	2022	-3,05	-6,91	0,14	0,10
5-Anni Ann.ti	1,11	0,68	1,73	2021	-3,95	2,57	-0,79	0,30
10-Anni Ann.ti	1,63	3,48	3,56					

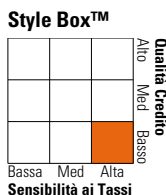
Rendimenti aggiornati al 03/02/2025

Portafoglio 31/12/2024



Asset Allocation %	Netta
Azioni	0,00
Obbligazioni	98,42
Liquidità	0,52
Altro	1,07

Fixed Income Style Box™



Duration Effettiva	Fondo	Credit Quality %	Fond	Credit Quality %	Fond
Maturità effettiva	12,68	AAA	0,00	BBB	29,28
Qualità Credito Media	BB	AA	6,27	BB	26,10
		A	10,98	B	15,55
				Below B	10,76
				Not Rated	1,06

Titoli principali

Nome	Settore	%
South Africa (Republic of)...	—	3,03
Mexico (United Mexican...)	—	2,76
Petroleos Mexicanos 6.35%	—	2,60
Indonesia (Republic of) 7.125%	—	2,21
Colombia (Republic Of) 13.25%	—	2,10
Czech (Republic of) 2%	—	1,95
Thailand (Kingdom Of) 3.775%	—	1,91
Poland (Republic of) 1.75%	—	1,83
Colombia (Republic Of) 9.25%	—	1,59
Turkey (Republic of) 4.875%	—	1,56
% Primi 10 Titoli sul Patrimonio		21,54
Numero Complessivo di Titoli Azionari		0
Numero Complessivo di Titoli Obbligazionari		206

Fixed Income Sector Weightings %

Settore	Fondo
Governativo	105,18
Societario	16,28
Cartolarizzazioni	0,00
Enti Locali	0,00
Liquidità ed equivalenti	-40,03
Derivati	18,57

Coupon Range %	Fondo
0 coupon	3,29
Da 0 a 4 cedole	11,14
Da 4 a 6 cedole	27,83
Da 6 a 8 cedole	32,36
Da 8 a 10 cedole	16,59
Da 10 a 12 cedole	3,95
Oltre 12 cedole	4,84

Scadenze %

Scadenza	Fondo
da 1 a 3	8,12
da 3 a 5	25,70
da 5 a 7	7,22
da 7 a 10	14,33
da 10 a 15	12,76
da 15 a 20	7,13
da 20 a 30	11,12
oltre 30	0,84

Anagrafica

Società di Gestione	BlueBay Funds Management Company S.A.	Patrimonio Classe (Mln)	1,98 USD	Investimento Min. Ingresso	-
		(11/03/2010)		Investimento Min. Successivo	-
		Domicilio	LUSSEMBURGO	T.E.R.	1,45%
Telefono	-	Valuta del Fondo	USD	Spese correnti	1,45%
Web	www.bluebayinvest.com	UCITS	Si	Commissione di incentivo	-
Data di Partenza	11/12/2009	Inc/Acc	Acc		
Nome del Gestore	Gautam Kalani Gary Sedgewick Polina Kurdyavko	ISIN	LU0271024506		
Data Inizio Gestione	01/10/2021				

BlueBay Funds - BlueBay Emerging Market Select Bond Fund R - USD

NAV (03/02/2025)	USD 130,82
Patrimonio Netto (Mln)	94,84 USD

(31/12/2024)