

# BlackRock Global Funds - World Energy Fund A2 SGD Hedged

## Categoria Morningstar™

Azionari Altri Settori

## Benchmark Morningstar

Not Categorized  
Usato nel Report

## Benchmark Dichiarato

MSCI World Energy 30%buffer 10/40 NR  
USD

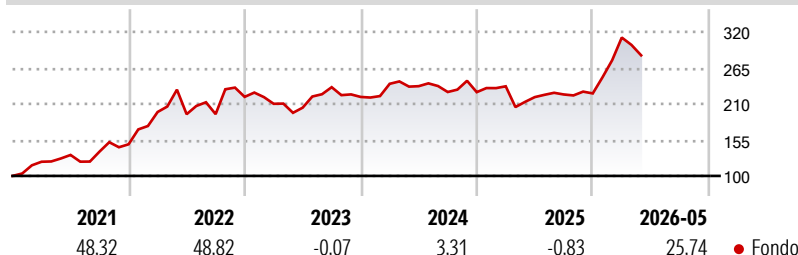
## Morningstar Rating™

Senza rating

### Obiettivo d'Investimento Dichiarato

Mira a massimizzare il rendimento investendo a livello mondiale almeno il 70% del patrimonio in azioni di società operanti prevalentemente nella ricerca, nello sviluppo, nella produzione e distribuzione di energia.

### Rendimenti



### Misure di Rischio

3Y Alpha	-	3Y Sharpe Ratio	0,62
3Y Beta	-	3Y Std Dev	17,94
3Y R-Squared	-	3Y Risk	-
3Y Info Ratio	-	5Y Risk	-
3Y Tracking Error	-	10Y Risk	-

### Rend. Cumulati %

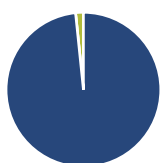
Periodo	Fondo
3-Mesi	-9,18
6-Mesi	23,62
1-Anno	20,83
3-Anni Ann.ti	11,15
5-Anni Ann.ti	15,84
10-Anni Ann.ti	5,26

Rendimenti aggiornati al 22/06/2026

### Rendimenti

	Q1	Q2	Q3	Q4
<b>Trimestrali %</b>				
2026	37,74	-	-	-
2025	3,91	-6,96	1,83	0,74
2024	9,10	-1,50	-3,76	-0,10
2023	-4,81	-2,81	15,33	-6,34
2022	33,23	-1,70	0,04	13,59

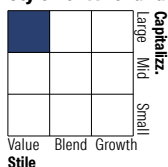
### Portafoglio 31/05/2026



#### Asset Allocation %

Azioni	98,32
Obbligazioni	0,01
Liquidità	1,62
Altro	0,00

#### Style Box Azionaria

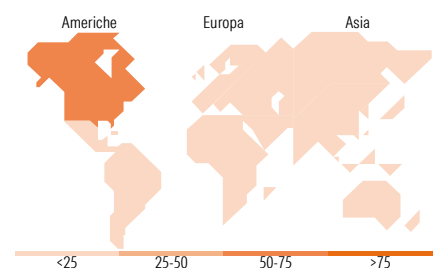


#### Mkt Cap %

Capitalizzazione	Fondo
Giant	33,63
Large	27,63
Medium	36,18
Small	2,07
Micro	0,49

#### Capitalizzazione media di mercato

Ave Mkt Cap USD	96.392,2
	4



### Titoli principali

Nome	Settore	%
TotalEnergies SE	🔥	9,39
Shell PLC	🔥	9,12
Chevron Corp	🔥	8,84
Exxon Mobil Corp	🔥	8,64
TC Energy Corp	🔥	4,64
Canadian Natural Resources Ltd	🔥	4,60
Targa Resources Corp	🔥	4,58
Suncor Energy Inc	🔥	4,54
Williams Companies Inc	🔥	4,51
ConocoPhillips	🔥	4,31
% Primi 10 Titoli sul Patrimonio		63,17
Numero Complessivo di Titoli Azionari		30
Numero Complessivo di Titoli Obbligazionari		0

### Distribuzione Settoriale %

Settore	Fondo
<b>Ciclico</b>	<b>1,85</b>
Materie Prime	1,85
Beni di Consumo Ciclici	-
Finanza	-
Immobiliare	-
<b>Sensibile</b>	<b>98,15</b>
Telecomunicazioni	-
Energia	97,19
Beni Industriali	0,96
Tecnologia	-
<b>Difensivo</b>	<b>0,00</b>
Beni Difensivi	-
Salute	-
Servizi di Pubblica Utilità	-

### Ripartizione Geografica %

Regione	Fondo
<b>America</b>	<b>73,12</b>
Stati Uniti	56,67
Canada	16,46
America Latina e Centrale	0,00
<b>Europa</b>	<b>26,88</b>
Regno Unito	9,27
Europa Occidentale - Euro	16,19
Europa Occidentale - Non Euro	1,42
Europa dell'Est	0,00
Africa	0,00
Medio Oriente	0,00
<b>Asia</b>	<b>0,00</b>
Giappone	0,00
Australasia	0,00
Asia - Paesi Sviluppati	0,00
Asia - Emergente	0,00

### Anagrafica

Società di Gestione	BlackRock (Luxembourg) SA	Patrimonio Classe (Mln)	97,16 SGD	Investimento Min. Ingresso	5.000 USD
Telefono	+44 20 77433000	Domicilio	LUSSEMBURGO	Investimento Min. Successivo	1.000 USD
Web	www.blackrock.com	Valuta del Fondo	SGD	T.E.R.	-
Data di Partenza	08/07/2008	UCITS	Si	Spese correnti	2,06%
Nome del Gestore	Alastair Bishop	Inc/Acc	Acc	Commissione di incentivo	-
Data Inizio Gestione	02/11/2015	ISIN	LU0368265418		
NAV (22/06/2026)	SGD 8,17				
Patrimonio Netto (Mln)	2.429,14 USD				

(31/05/2026)

[See disclosures for more details](#)

© 2026 Morningstar Italia. Tutti i diritti sono riservati. Le informazioni qui contenute: (1) sono proprietà di Morningstar, (2) non possono essere copiate, (3) non costituiscono consiglio di investimento; (4) sono fornite con scopi informativi; (5) sono ritenute attendibili da Morningstar che, pertanto, ne garantisce il maggior grado di accuratezza e completezza possibile, fatto salvo il caso in cui queste Le siano state fornite in modo errato e/o non completo dalle relative società prodotte; (6) sono estratte dai dati del fondo disponibili e riferiti a date temporali diverse. Morningstar non è responsabile per qualunque danno o perdita derivante da qualunque uso delle informazioni e chi visiona tali informazioni sarà responsabile dell'uso che andrà a farne. Non vi è naturalmente garanzia alcuna che i risultati del passato trovino un riscontro nel futuro.