

# PIMCO GIS Emerging Local Bond Fund E Class USD Accumulation

## Categoria Morningstar™

Obbligazionari Paesi Emergenti Valuta Locale

## Benchmark Morningstar

Morningstar Emerging Markets Government Bond Local Currency GR USD  
Usato nel Report

## Benchmark Dichiarato

JPM GBI-EM Global Diversified TR USD

## Morningstar Rating™

★★★★

### Obiettivo d'Investimento Dichiarato

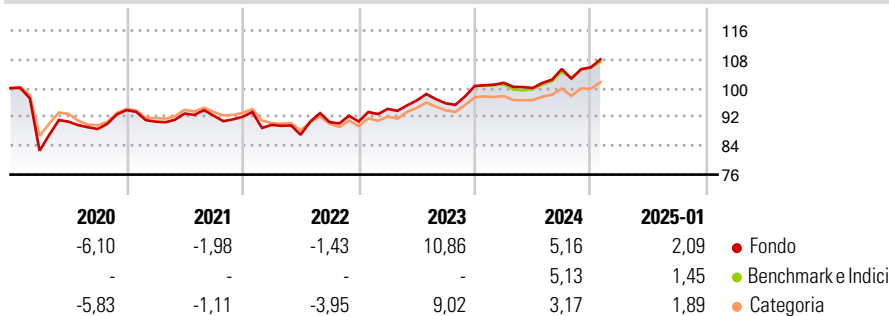
L'obiettivo di investimento del Comparto Emerging Local Bond è di massimizzare il rendimento totale compatibilmente con una gestione prudente dell'investimento. Almeno l'80% delle attività del Comparto verrà investito in Strumenti a rendimento fisso denominati nelle valute di paesi con mercati dei titoli emergenti che possono essere rappresentati da contratti a termine o strumenti derivati come opzioni, contratti future o accordi di swap. Il Comparto può investire in contratti a termine o strumenti derivati denominati in qualsiasi valuta e i contratti a termine o gli strumenti derivati denominati in qualsiasi valuta verranno inclusi nell'80% delle attività. Il Comparto ha la possibilità, ma non l'obbligo, di coprire la propria esposizione...

### Misure di Rischio

3Y Alpha	2,58	3Y Sharpe Ratio	0,41
3Y Beta	1,08	3Y Std Dev	6,77
3Y R-Squared	92,92	3Y Risk	Med
3Y Info Ratio	0,71	5Y Risk	+Med
3Y Tracking Error	3,10	10Y Risk	+Med

Basati su Morningstar Emerging Markets Government Bond Local Currency GR USD (dove applicabile)

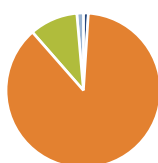
### Rendimenti



Rend. Cumulati %	Fondo	Bmk	Cat	Rendimenti Trimestrali %	Q1	Q2	Q3	Q4
3-Mesi	5,82	4,96	4,67	2025	-	-	-	-
6-Mesi	7,15	6,99	5,49	2024	0,90	-1,42	5,26	0,43
1-Anno	7,34	6,41	4,83	2023	3,86	2,50	-0,83	5,00
3-Anni Ann.ti	5,52	3,35	3,58	2022	-2,44	-3,05	4,03	0,18
5-Anni Ann.ti	1,36	0,49	0,33	2021	-3,40	2,46	-0,62	-0,35
10-Anni Ann.ti	1,64	2,13	1,35					

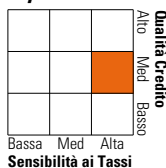
Rendimenti aggiornati al 04/02/2025

### Portafoglio 30/09/2024



Asset Allocation %	Netta
Azioni	1,29
Obbligazioni	109,62
Liquidità	-12,63
Altro	1,72

### Fixed Income Style Box™



	Fondo
Duration Effettiva	6,35
Maturità effettiva	8,52
Qualità Credito Media	BBB

Credit Quality %	Fond	Credit Quality %	Fond
AAA	20,40	BBB	31,03
AA	9,63	BB	16,61
A	19,99	B	1,39
		Below B	0,95
		Not Rated	0,00

### Titoli principali

Nome	Settore	%
2 Year Treasury Note Future...	—	13,78
PIMCO US Dollar S/T FI NAV Z...	—	8,30
Mexico (United Mexican...	—	3,82
Malaysia (Government Of)...	—	3,22
3 Year Australian Treasury...	—	3,10
South Africa (Republic of) 8%	—	2,85
Thailand (Kingdom Of) 3.45%	—	2,83
Mexico (United Mexican...	—	2,76
Indonesia (Republic of) 6.75%	—	1,90
Poland (Republic of) 6%	—	1,80
% Primi 10 Titoli sul Patrimonio		44,37
Numero Complessivo di Titoli Azionari		30
Numero Complessivo di Titoli Obbligazionari		734

### Fixed Income Sector Weightings %

	Fondo
Governativo	114,90
Societario	12,93
Cartolarizzazioni	1,79
Enti Locali	0,00
Liquidità ed equivalenti	-18,51
Derivati	-11,11

### Coupon Range %

	Fondo
0 coupon	0,00
Da 0 a 4 cedole	0,00
Da 4 a 6 cedole	0,00
Da 6 a 8 cedole	0,00
Da 8 a 10 cedole	0,00
Da 10 a 12 cedole	0,00
Oltre 12 cedole	0,00

### Scadenze %

	Fondo
da 1 a 3	23,92
da 3 a 5	26,66
da 5 a 7	11,93
da 7 a 10	7,94
da 10 a 15	8,33
da 15 a 20	3,65
da 20 a 30	2,87
oltre 30	0,54

### Anagrafica

Società di Gestione	PIMCO Global Advisors (Ireland) Limited	Patrimonio Classe (Mln)	34,70 USD	Investimento Min. Ingresso	1.000 USD
Telefono	+353 1 4752211	Domicilio	IRLANDA	Investimento Min. Successivo	-
Web	www.pimco.com	Valuta del Fondo	USD	T.E.R.	1,89%
Data di Partenza	19/11/2008	UCITS	Si	Spese correnti	1,89%
Nome del Gestore	Pramol Dhawan	Inc/Acc	Acc	Commissione di incentivo	-
Data Inizio Gestione	07/05/2019	ISIN	IE00B3DD5N41		
NAV (04/02/2025)	USD 12,78				

# PIMCO GIS Emerging Local Bond Fund E Class USD Accumulation

Patrimonio Netto (Mln) 3.378,63 USD

(30/09/2024)