

DNCA Invest Value Europe Class A shares EUR

Categoria Morningstar™

Azionari Europa Large Cap Value

Benchmark Morningstar

Morningstar Developed Europe Value

Target Market Exposure NR EUR

Usato nel Report

Benchmark Dichiarato

STOXX Europe 600 NR EUR

Morningstar Rating™

★★★

Obiettivo d'Investimento Dichiarato

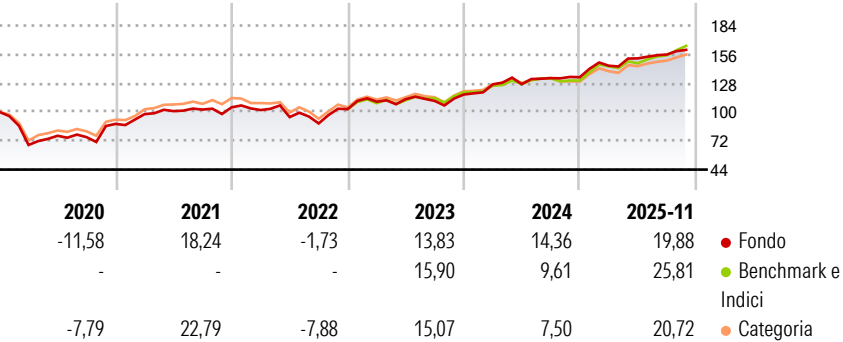
Il Comparto investirà in ogni momento almeno due terzi del proprio patrimonio totale in titoli azionari di emittenti aventi la propria sede legale in Europa, entro i seguenti limiti: Azioni Europee: 75% al 100% del proprio patrimonio netto. Azioni Non-europee: 0% al 10% del proprio patrimonio netto. Strumenti di debito: 0% al 25% del proprio patrimonio netto. Altri strumenti: 0% al 20% del proprio patrimonio netto. La strategia di investimento del Fondo si basa sulla gestione discrezionale per raggiungere l'obiettivo di investimento, mediante una politiche di selezione dei titoli che non tenta di replicare alcun benchmark. In caso di condizioni di mercato sfavorevoli, il Comparto ha la facoltà di investire sino al 25% del proprio...

Misure di Rischio

3Y Alpha	0,35	3Y Sharpe Ratio	1,17
3Y Beta	0,98	3Y Std Dev	10,56
3Y R-Squared	85,05	3Y Risk	Med
3Y Info Ratio	0,01	5Y Risk	Med
3Y Tracking Error	4,09	10Y Risk	Med

Basati su Morningstar Developed Europe Value Target Market Exposure NR EUR (dove applicabile)

Rendimenti

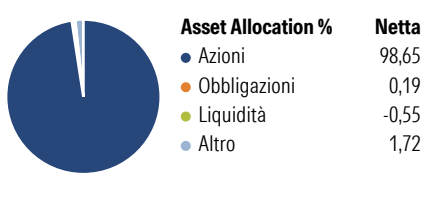


Rend. Cumulati %	Fondo	Bmk	Cat
3-Mesi	3,70	7,32	5,72
6-Mesi	6,74	12,32	9,66
1-Anno	19,63	26,23	21,09
3-Anni Ann.ti	16,65	17,54	14,92
5-Anni Ann.ti	12,85	14,62	12,75
10-Anni Ann.ti	5,76	8,18	6,85

Rendimenti aggiornati al 15/12/2025

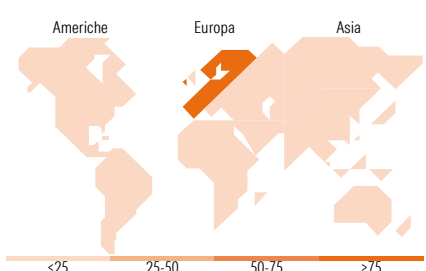
Rendimenti	Q1	Q2	Q3	Q4
Trimestrali %				
2025	8,35	4,94	2,45	-
2024	8,40	0,15	4,66	0,64
2023	7,07	2,24	-1,55	5,62
2022	-2,55	-6,76	-6,45	15,60
2021	10,73	3,00	1,46	2,19

Portafoglio 30/11/2025



Style Box Azionaria	Mkt Cap %	Fondo
Giant		27,31
Large		40,76
Medium		28,10
Small		3,83
Micro		0,00

Capitalizzazione media di mercato
Ave Mkt Cap EUR 27.204,60



Titoli principali		
Nome	Settore	%
Societe Generale SA	🏦	2,91
ISS AS	⚙️	2,73
Roche Holding AG	⚕️	2,63
Heineken NV	🍺	2,62
Ayvens	⚙️	2,58
Anglo American PLC	🏠	2,57
CRH PLC	🏠	2,56
SBM Offshore NV	🔥	2,50
ASR Nederland NV	🏠	2,49
TotalEnergies SE	🔥	2,49
% Primi 10 Titoli sul Patrimonio		26,08
Numero Complessivo di Titoli Azionari		50
Numero Complessivo di Titoli Obbligazionari		0

Distribuzione Settoriale %	Fondo
Ciclico	32,51
Materie Prime	10,99
Beni di Consumo Ciclici	1,79
Finanza	19,73
Immobiliare	-
Sensibile	44,69
Telecomunicazioni	8,47
Energia	9,03
Beni Industriali	19,96
Tecnologia	7,23
Difensivo	22,80
Beni Difensivi	6,16
Salute	11,02
Servizi di Pubblica Utilità	5,63

Ripartizione Geografica %	Fondo
America	2,60
Stati Uniti	2,60
Canada	0,00
America Latina e Centrale	0,00
Europa	97,40
Regno Unito	17,25
Europa Occidentale - Euro	68,69
Europa Occidentale - Non Euro	11,47
Europa dell'Est	0,00
Africa	0,00
Medio Oriente	0,00
Asia	0,00
Giappone	0,00
Australasia	0,00
Asia - Paesi Sviluppati	0,00
Asia - Emergente	0,00

Anagrafica

Società di Gestione	DNCA Finance	Patrimonio Classe (Mln)	109,00 EUR	Investimento Min. Ingresso	2.500 EUR
Telefono	01 58 62 55 00	(15/12/2025)		Investimento Min. Successivo	-
Web	www.dnca-investments.com	Domicilio	LUSSEMBURGO	T.E.R.	-
Data di Partenza	26/06/2008	Valuta del Fondo	EUR	Spese correnti	2,06%
Nome del Gestore	Isaac Chebar	UCITS	Si	Commissione di incentivo	20,00%
		Inc/Acc	Acc		

DNCA Invest Value Europe Class A shares EUR

Data Inizio Gestione	21/12/2007	ISIN	LU0284396016
NAV ^(15/12/2025)	EUR 322,84		
Patrimonio Netto (Mln)	1.406,53 EUR		
^(30/11/2025)			