

Mirabaud - Discovery Europe A EUR Acc

Categoria Morningstar™

Azionari Europa Small Cap

Benchmark Morningstar

Morningstar Developed Europe Small Cap

Target Market Exposure NR EUR

Usato nel Report

Benchmark Dichiarato

MSCI Europe Small Cap NR EUR

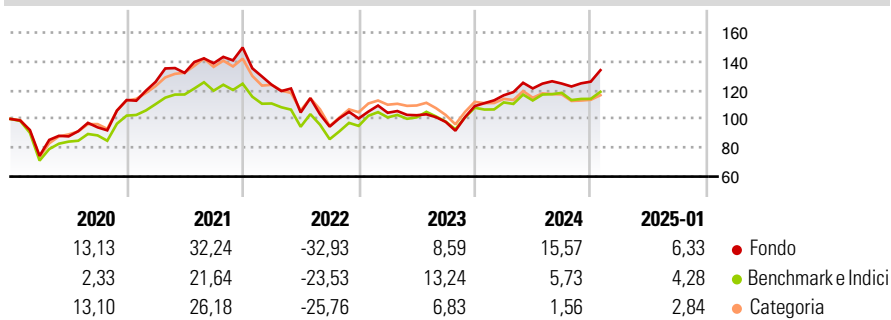
Morningstar Rating™

★★★★

Obiettivo d'Investimento Dichiarato

The investment objective of the Sub-Fund is to achieve capital growth in the medium to long-term.

Rendimenti



Misure di Rischio

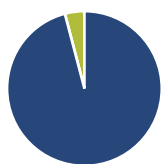
3Y Alpha	-1,10	3Y Sharpe Ratio	-0,06
3Y Beta	0,98	3Y Std Dev	18,24
3Y R-Squared	86,62	3Y Risk	+Med
3Y Info Ratio	-0,19	5Y Risk	Med
3Y Tracking Error	6,62	10Y Risk	-

Basati su Morningstar Developed Europe Small Cap Target Market Exposure NR EUR (dove applicabile)

Rend. Cumulati %	Fondo	Bmk	Cat	Rendimenti Trimestrali %	Q1	Q2	Q3	Q4
3-Mesi	9,45	3,71	2,83	2025	-	-	-	-
6-Mesi	11,40	5,12	1,84	2025	-	-	-	-
1-Anno	21,34	11,61	6,95	2024	6,87	4,09	2,78	1,08
3-Anni Ann.ti	0,25	1,28	-2,13	2023	3,96	-1,63	-4,54	11,24
5-Anni Ann.ti	6,15	3,32	3,90	2022	-17,28	-15,56	-9,37	5,94
10-Anni Ann.ti	5,14	5,85	6,33	2021	11,18	4,95	5,07	7,87

Rendimenti aggiornati al 04/02/2025

Portafoglio 31/12/2024



Asset Allocation %	Netta
Azioni	95,92
Obbligazioni	0,00
Liquidità	4,08
Altro	0,00

Style Box

Azionaria

Style	Value	Blend	Growth
Large			
Mid			
Small			

Value Blend Growth

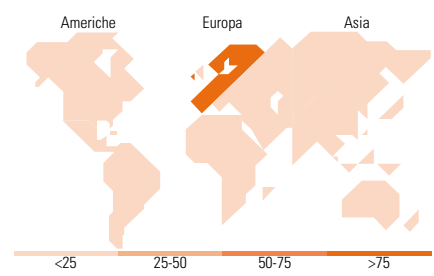
Style

Mkt Cap %

Mkt Cap %	Fondo
Giant	0,00
Large	0,00
Medium	21,24
Small	60,88
Micro	17,87

Capitalizzazione media di mercato

Ave Mkt Cap EUR 1.128,70



Titoli principali

Nome	Settore	%
Credito Emiliano	🏠	5,57
Truecaller AB Class B	📱	5,31
AcadeMedia AB	📺	5,10
DO & Co AG	⚙️	4,76
Gaztransport et technigaz SA	🔥	4,32
Neinor Homes SA	🏠	3,71
Eckert & Ziegler SE	🏠	3,55
Ambea AB	🏠	3,39
Gamma Communications PLC	📱	3,34
Duerr AG	⚙️	3,27
% Primi 10 Titoli sul Patrimonio		42,32
Numero Complessivo di Titoli Azionari		39
Numero Complessivo di Titoli Obbligazionari		0

Distribuzione Settoriale %

Distribuzione Settoriale %	Fondo
Ciclico	39,23
Materie Prime	1,52
Beni di Consumo Ciclici	13,65
Finanza	14,39
Immobiliare	9,67
Sensibile	44,94
Telecomunicazioni	6,27
Energia	4,50
Beni Industriali	24,98
Tecnologia	9,18
Difensivo	15,83
Beni Difensivi	7,38
Salute	8,45
Servizi di Pubblica Utilità	-

Ripartizione Geografica %

Ripartizione Geografica %	Fondo
America	0,00
Stati Uniti	0,00
Canada	0,00
America Latina e Centrale	0,00
Europa	100,00
Regno Unito	18,22
Europa Occidentale - Euro	47,10
Europa Occidentale - Non Euro	34,67
Europa dell'Est	0,00
Africa	0,00
Medio Oriente	0,00
Asia	0,00
Giappone	0,00
Australasia	0,00
Asia - Paesi Sviluppati	0,00
Asia - Emergente	0,00

Anagrafica

Società di Gestione	Mirabaud Asset Management (Europe) S.A.	Patrimonio Classe (Mln)	15,86 EUR	Investimento Min. Ingresso	1 Quota
Telefono	-	Domicilio	LUSSEMBURGO	Investimento Min. Successivo	-
Web	www.mirabaud-am.com	Valuta del Fondo	EUR	T.E.R.	1,85%
Data di Partenza	12/12/2007	UCITS	Si	Spese correnti	1,83%
Nome del Gestore	-	Inc/Acc	Acc	Commissione di incentivo	-
Data Inizio Gestione	19/11/2018	ISIN	LU0334003224		
NAV (04/02/2025)	EUR 190,28				
Patrimonio Netto (Mln)	58,28 EUR				

(31/12/2024)