

# Fonditalia Dynamic Allocation Multi-Asset T

## Categoria Morningstar™

Bilanciati Flessibili EUR - Globali

## Benchmark Morningstar

Morningstar Euro Moderate Global Target

Allocation NR EUR

Usato nel Report

## Benchmark Dichiarato

Not Benchmarked

## Morningstar Rating™

★★

### Obiettivo d'Investimento Dichiarato

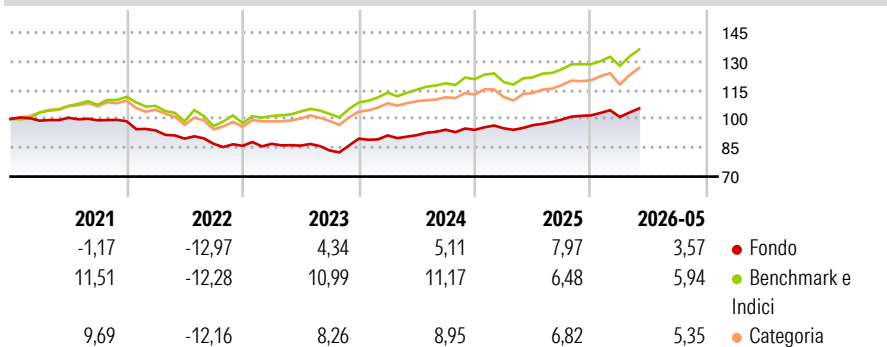
Il fondo si pone come obiettivo d'investimento il raggiungimento di un rendimento positivo in termini assoluti, mediante l'investimento in azioni, obbligazioni di emittenti governativi e non governativi, obbligazioni convertibili, obbligazioni strutturate, strumenti del mercato monetario negoziati sui principali mercati regolamentati di tutto il mondo, depositi presso istituzioni creditizie e parti di organismi di investimento collettivo. Il compartimento potrà investire in titoli di debito emessi da Paesi in via di sviluppo o in titoli di debito emessi da società aventi rating "investment grade" e inferiore. Il fondo potrà inoltre investire in strumenti derivati. Normalmente la componente azionaria sarà tendenzialmente pari al 20%...

### Misure di Rischio

3Y Alpha	-1,44	3Y Sharpe Ratio	0,70
3Y Beta	0,79	3Y Std Dev	5,68
3Y R-Squared	79,97	3Y Risk	-Med
3Y Info Ratio	-1,06	5Y Risk	-Med
3Y Tracking Error	2,89	10Y Risk	Basso

Basati su Morningstar Euro Moderate Global Target Allocation NR EUR (dove applicabile)

### Rendimenti



### Rend. Cumulati %

	Fondo	Bmk	Cat
3-Mesi	4,72	7,45	7,14
6-Mesi	4,00	6,24	6,65
1-Anno	10,24	12,74	14,15
3-Anni Ann.ti	7,11	9,92	9,28
5-Anni Ann.ti	1,14	5,11	4,26
10-Anni Ann.ti	1,79	5,97	4,64

Rendimenti aggiornati al 25/06/2026

### Rendimenti

	Q1	Q2	Q3	Q4
2026	-0,79	-	-	-
2025	0,86	1,69	3,01	2,19
2024	1,87	0,15	3,11	-0,08
2023	1,23	-1,10	-2,93	7,36
2022	-4,82	-4,55	-3,03	-1,20

### Portafoglio 31/05/2026



#### Asset Allocation %

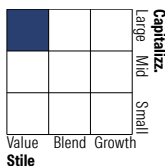
- Azioni
- Obbligazioni
- Liquidità
- Altro

#### Netta

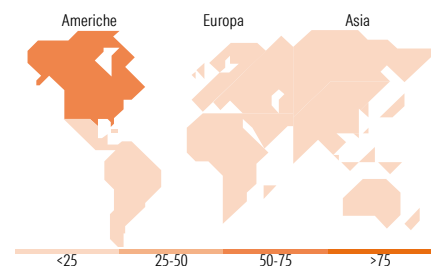
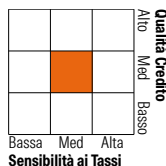
23,51  
135,77  
-58,41  
-0,88

### Morningstar Style Box®

#### Stile Azionario



#### Reddito Fisso



### Titoli principali

Nome	Settore	%
PIMCO GIS Income Instl EURH...	—	19,19
PIMCO GIS Euro Credit Instl...	—	11,12
PIMCO GIS GlnGd Crdt Instl...	—	11,11
PIMCO GIS Mortg Opps Instl...	—	10,09
PIMCO GIS Glb Bd Instl EURH...	—	7,07
PIMCO GIS Credit Opps Bd...	—	7,07
PIMCO GIS StocksPLUS Instl...	—	5,07
PIMCO GIS Strategic Inc...	—	4,03
PIMCO GIS Capital Scs Ins...	—	3,03
PIMCO TRENDS Mgd Futs Styg...	—	2,01
% Primi 10 Titoli sul Patrimonio		79,79
Numero Complessivo di Titoli Azionari		268
Numero Complessivo di Titoli Obbligazionari		0

### Distribuzione Settoriale %

	Fondo
Ciclico	28,45
Sensibile	54,16
Difensivo	17,39

### Fixed Income Sector Weightings %

	Fondo
Governativo	48,07
Societario	37,55
Cartolarizzazioni	69,53
Enti Locali	0,06
Liquidità ed equivalenti	-77,71
Derivati	22,50

### Ripartizione Geografica %

	Fondo
<b>America</b>	<b>71,34</b>
Stati Uniti	68,61
Canada	1,48
America Latina e Centrale	1,25
<b>Europa</b>	<b>13,93</b>
Regno Unito	1,76
Europa Occidentale - Euro	6,83
Europa Occidentale - Non Euro	3,82
Europa dell'Est	0,29
Africa	0,50
Medio Oriente	0,72
<b>Asia</b>	<b>14,74</b>
Giappone	4,65
Australasia	0,42
Asia - Paesi Sviluppati	6,52
Asia - Emergente	3,13

### Anagrafica

Società di Gestione	Fideuram Asset management (Ireland) DAC	Patrimonio Classe (Mln)	105,37 EUR	Investimento Min. Ingresso	2.000.000 EUR
Telefono	-	Domicilio	LUSSEMBURGO	Investimento Min. Successivo	2.500 EUR
Web	www.fideuramgestions.lu	Valuta del Fondo	EUR	T.E.R.	-
Data di Partenza	01/10/2008	UCITS	Si	Spese correnti	1,78%
Nome del Gestore	-	Inc/Acc	Acc	Commissione di incentivo	15,00%
Data Inizio Gestione	12/04/2001	ISIN	LU0388709478		

See disclosures for more details

© 2026 Morningstar Italia. Tutti i diritti sono riservati. Le informazioni qui contenute: (1) sono proprietà di Morningstar, (2) non possono essere copiate, (3) non costituiscono consiglio di investimento; (4) sono fornite con scopi informativi; (5) sono ritenute attendibili da Morningstar che, pertanto, ne garantisce il maggior grado di accuratezza e completezza possibile, fatto salvo il caso in cui queste Le siano state fornite in modo errato e/o non completo dalle relative società produttrici; (6) sono estratte dai dati del fondo disponibili e riferiti a date temporali diverse. Morningstar non è responsabile per qualunque danno o perdita derivante da qualunque uso delle informazioni e chi visiona tali informazioni sarà responsabile dell'uso che andrà a farne. Non vi è naturalmente garanzia alcuna che i risultati del passato trovino un riscontro nel futuro.

# Fonditalia Dynamic Allocation Multi-Asset T

NAV (25/06/2026)

EUR 9,41

Patrimonio Netto (Mln)

208,64 EUR

(31/05/2026)