

# Dimensional Global Core Equity Fund USD Accumulation

## Categoria Morningstar™

Azionari Internazionali Large Cap Blend

## Benchmark Morningstar

Morningstar Global Target Market

Exposure NR USD

Usato nel Report

## Benchmark Dichiarato

MSCI World NR EUR

## Morningstar Rating™

★★★★

### Obiettivo d'Investimento Dichiarato

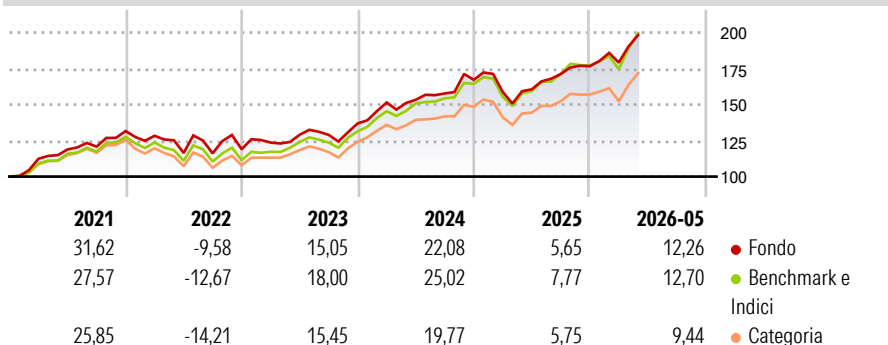
The investment objective of the Fund is to maximise long-term total return. The investment policy of this Fund is to purchase securities, including depositary receipts, of certain companies traded in global developed countries which the Investment Manager deems eligible. Under normal circumstances, the Fund will invest most of its net assets in securities of companies located in global developed countries.

### Misure di Rischio

3Y Alpha	-0,71	3Y Sharpe Ratio	1,17
3Y Beta	0,96	3Y Std Dev	11,54
3Y R-Squared	92,64	3Y Risk	Med
3Y Info Ratio	-0,46	5Y Risk	Med
3Y Tracking Error	3,48	10Y Risk	+Med

Basati su Morningstar Global Target Market Exposure NR USD (dove applicabile)

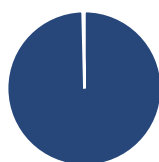
### Rendimenti



Rend. Cumulati %	Fondo	Bmk	Cat	Rendimenti Trimestrali %	Q1	Q2	Q3	Q4
3-Mesi	13,45	14,35	11,94	2026	1,47	-	-	-
6-Mesi	12,72	12,03	9,43	2025	-5,01	1,14	6,60	3,16
1-Anno	25,87	25,96	19,92	2024	10,63	1,22	2,87	5,98
3-Anni Ann.ti	16,88	18,00	13,87	2023	3,88	4,37	-0,07	6,19
5-Anni Ann.ti	11,11	11,57	8,73	2022	-2,51	-9,30	-0,20	2,46
10-Anni Ann.ti	12,04	12,60	9,95					

Rendimenti aggiornati al 26/06/2026

### Portafoglio 30/04/2026



#### Asset Allocation %

- Azioni
- Obbligazioni
- Liquidità
- Altro

#### Netta

100,30  
0,00  
-0,34  
0,03

#### Style Box Azionaria

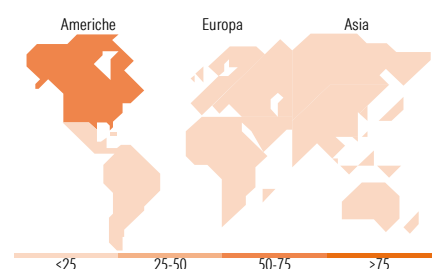


#### Mkt Cap %

Fondo	30,40
Giant	27,12
Large	27,75
Medium	11,17
Small	3,56

#### Capitalizzazione media di mercato

Fondo	82.669,6
Ave Mkt Cap USD	1



### Titoli principali

Nome	Settore	%
NVIDIA Corp	📄	3,62
Microsoft Corp	📄	3,09
Apple Inc	📄	3,02
Amazon.com Inc	📄	2,58
Meta Platforms Inc Class A	📄	1,39
Broadcom Inc	📄	1,25
Alphabet Inc Class A	📄	0,81
Micron Technology Inc	📄	0,69
Alphabet Inc Class C	📄	0,66
JPMorgan Chase & Co	📄	0,63
% Primi 10 Titoli sul Patrimonio		17,74
Numero Complessivo di Titoli Azionari		7.687
Numero Complessivo di Titoli Obbligazionari		0

### Distribuzione Settoriale %

	Fondo
<b>Ciclico</b>	<b>33,91</b>
Materie Prime	5,11
Beni di Consumo Ciclici	10,30
Finanza	15,89
Immobiliare	2,61
<b>Sensibile</b>	<b>49,17</b>
Telecomunicazioni	6,48
Energia	5,77
Beni Industriali	13,89
Tecnologia	23,04
<b>Difensivo</b>	<b>16,91</b>
Beni Difensivi	5,64
Salute	8,66
Servizi di Pubblica Utilità	2,61

### Ripartizione Geografica %

	Fondo
<b>America</b>	<b>73,94</b>
Stati Uniti	69,90
Canada	3,88
America Latina e Centrale	0,15
<b>Europa</b>	<b>16,37</b>
Regno Unito	3,59
Europa Occidentale - Euro	8,27
Europa Occidentale - Non Euro	4,07
Europa dell'Est	0,00
Africa	0,02
Medio Oriente	0,43
<b>Asia</b>	<b>9,69</b>
Giappone	6,56
Australasia	2,01
Asia - Paesi Sviluppati	0,96
Asia - Emergente	0,16

### Anagrafica

Società di Gestione	Dimensional Ireland Limited	Patrimonio Classe (Mln)	264,72 USD	Investimento Min. Ingresso	200.000 USD
Telefono	-	(26/06/2026)		Investimento Min. Successivo	-
Web	www.dimensional.com	Domicilio	IRLANDA	T.E.R.	-
Data di Partenza	03/09/2008	Valuta del Fondo	USD	Spese correnti	0,26%
Nome del Gestore	-	UCITS	Si	Commissione di incentivo	-
Data Inizio Gestione	24/04/2026	Inc/Acc	Acc		
NAV (26/06/2026)	USD 46,71	ISIN	IE00B2PC0153		

See disclosures for more details

© 2026 Morningstar Italia. Tutti i diritti sono riservati. Le informazioni qui contenute: (1) sono proprietà di Morningstar, (2) non possono essere copiate, (3) non costituiscono consiglio di investimento; (4) sono fornite con scopi informativi; (5) sono ritenute attendibili da Morningstar che, pertanto, ne garantisce il maggior grado di accuratezza e completezza possibile, fatto salvo il caso in cui queste Le siano state fornite in modo errato e/o non completo dalle relative società prodotte; (6) sono estratte dai dati del fondo disponibili e riferiti a date temporali diverse. Morningstar non è responsabile per qualunque danno o perdita derivante da qualunque uso delle informazioni e chi visiona tali informazioni sarà responsabile dell'uso che andrà a farne. Non vi è naturalmente garanzia alcuna che i risultati del passato trovino un riscontro nel futuro.

# Dimensional Global Core Equity Fund USD Accumulation

Patrimonio Netto (Mln) 9.423,34 USD

(30/04/2026)