

FTGF ClearBridge US Large Cap Growth Fund Class A Euro Distributing (A)

Categoria Morningstar™

Azionari USA Large Cap Growth

Benchmark Morningstar

Morningstar US Large-Mid Cap Broad Growth NR USD
Usato nel Report

Benchmark Dichiarato

Russell 1000 Growth TR USD

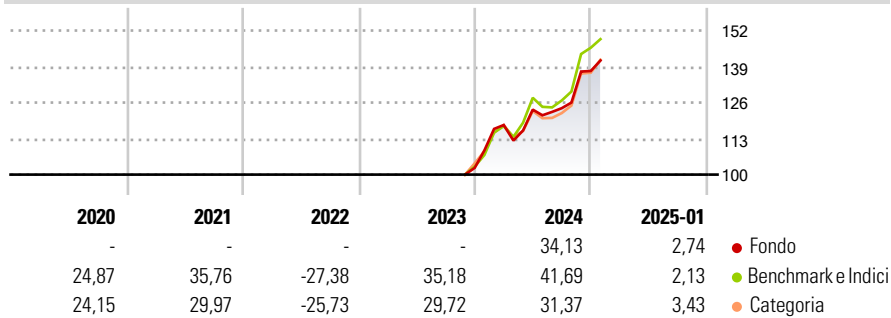
Morningstar Rating™

Senza rating

Obiettivo d'Investimento Dichiarato

L'obiettivo del fondo consiste nel conseguire la crescita del proprio valore a lungo termine. Il fondo investirà in azioni di grandi società statunitensi. Il fondo cercherà di concentrarsi su società caratterizzate da una crescita costante degli utili a lungo termine, da posizioni competitive esclusive e da azioni acquistabili a un prezzo ragionevole. Il fondo investirà generalmente in 3565 società.

Rendimenti



Misure di Rischio

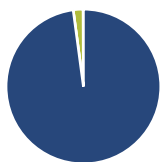
3Y Alpha	-	3Y Sharpe Ratio	-
3Y Beta	-	3Y Std Dev	-
3Y R-Squared	-	3Y Risk	-
3Y Info Ratio	-	5Y Risk	-
3Y Tracking Error	-	10Y Risk	-

Basati su Morningstar US Large-Mid Cap Broad Growth NR USD (dove applicabile)

Rend. Cumulati %	Fondo	Bmk	Cat	Rendimenti Trimestrali %	Q1	Q2	Q3	Q4
3-Mesi	10,89	14,53	13,34	2025	-	-	-	-
6-Mesi	20,90	26,46	23,02	2025	-	-	-	-
1-Anno	24,65	33,96	28,44	2024	15,08	4,72	0,42	10,83
3-Anni Ann.ti	-	16,81	13,89	2023	-	-	-	-
5-Anni Ann.ti	-	17,67	14,58	2022	-	-	-	-
10-Anni Ann.ti	-	-	-	2021	-	-	-	-

Rendimenti aggiornati al 04/02/2025

Portafoglio 31/12/2024



Asset Allocation %	Netta
● Azioni	98,01
● Obbligazioni	0,00
● Liquidità	2,05
● Altro	-0,07

Style Box

Azionaria

Style	Value	Blend	Growth
Capitalizz.	Large	Mid	Small

Mkt Cap %

Giant	54,95
Large	40,12
Medium	4,94
Small	0,00
Micro	0,00

Capitalizzazione media di mercato

Ave Mkt Cap USD	545.631,47
-----------------	------------

Distribuzione Settoriale %

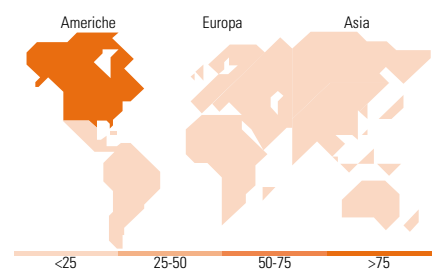
Ciclico	26,24
Materie Prime	1,58
Beni di Consumo Ciclici	12,56
Finanza	10,47
Immobiliare	1,63
Sensibile	58,59
Telecomunicazioni	12,34
Energia	-
Beni Industriali	7,04
Tecnologia	39,21
Difensivo	15,17
Beni Difensivi	2,53
Salute	12,65
Servizi di Pubblica Utilità	-

Fondo

Fondo	54,95
Fondo	40,12
Fondo	4,94
Fondo	0,00
Fondo	0,00

Fondo

Fondo	26,24
Fondo	1,58
Fondo	12,56
Fondo	10,47
Fondo	1,63
Fondo	58,59
Fondo	12,34
Fondo	-
Fondo	7,04
Fondo	39,21
Fondo	15,17
Fondo	2,53
Fondo	12,65
Fondo	-



Titoli principali

Nome	Settore	%
NVIDIA Corp	📄	9,16
Amazon.com Inc	📄	8,75
Microsoft Corp	📄	7,34
Meta Platforms Inc Class A	📄	6,14
Apple Inc	📄	5,46
Visa Inc Class A	📄	5,09
Netflix Inc	📄	3,94
Salesforce Inc	📄	2,92
UnitedHealth Group Inc	📄	2,54
Palo Alto Networks Inc	📄	2,38
% Primi 10 Titoli sul Patrimonio		53,72
Numero Complessivo di Titoli Azionari		41
Numero Complessivo di Titoli Obbligazionari		0

Ripartizione Geografica %

Ripartizione Geografica %	Fondo
America	95,08
Stati Uniti	95,08
Canada	0,00
America Latina e Centrale	0,00
Europa	2,92
Regno Unito	0,00
Europa Occidentale - Euro	1,58
Europa Occidentale - Non Euro	1,35
Europa dell'Est	0,00
Africa	0,00
Medio Oriente	0,00
Asia	2,00
Giappone	0,00
Australasia	0,00
Asia - Paesi Sviluppati	2,00
Asia - Emergente	0,00

Anagrafica

Società di Gestione	Franklin Templeton International Services S.à r.l.	Patrimonio Classe (Mln)	0,00 EUR	Investimento Min. Ingresso	1.000 EUR
Telefono	+352 46 66 67 212	Domicilio	IRLANDA	Investimento Min. Successivo	-
Web	www.franklintempleton.lu	Valuta del Fondo	EUR	T.E.R.	1,75%
Data di Partenza	09/01/2019	UCITS	Si	Spese correnti	1,75%
Nome del Gestore	Peter Bourbeau	Inc/Acc	Inc	Commissione di incentivo	0,00%
Data Inizio Gestione	20/04/2007	ISIN	IE00B19Z9059		
NAV (04/02/2025)	EUR 143,01				

FTGF ClearBridge US Large Cap Growth Fund Class A Euro Distributing (A)

Patrimonio Netto (Mln) 1.964,33 USD

(31/12/2024)