

# BlackRock Global Funds - European Fund A4

## Categoria Morningstar™

Azionari Europa Large Cap Growth

## Benchmark Morningstar

Morningstar Developed Europe Growth

Target Market Exposure NR EUR

Usato nel Report

## Benchmark Dichiarato

MSCI Europe NR EUR

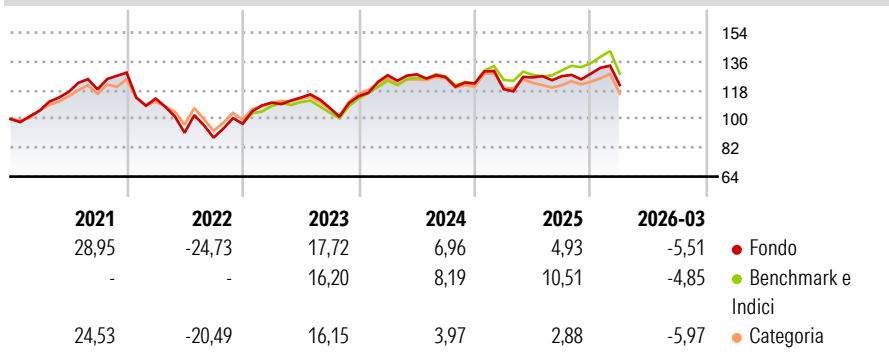
## Morningstar Rating™

★★★

### Obiettivo d'Investimento Dichiarato

L'European Fund si propone di massimizzare il rendimento totale investendo almeno il 70% del patrimonio complessivo in titoli azionari di società con sede o che svolgono la loro attività economica prevalentemente in Europa.

### Rendimenti



### Misure di Rischio

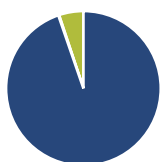
3Y Alpha	-2,55	3Y Sharpe Ratio	0,08
3Y Beta	1,04	3Y Std Dev	13,58
3Y R-Squared	86,27	3Y Risk	+Med
3Y Info Ratio	-0,53	5Y Risk	+Med
3Y Tracking Error	5,05	10Y Risk	+Med

Basati su Morningstar Developed Europe Growth Target Market Exposure NR EUR (dove applicabile)

Rend. Cumulati %	Fondo	Bmk	Cat	Rendimenti Trimestrali %	Q1	Q2	Q3	Q4
3-Mesi	-2,98	-3,00	-2,93	2026	-5,51	-	-	-
6-Mesi	3,18	2,62	0,41	2025	-2,94	6,22	0,58	1,20
1-Anno	15,52	16,37	9,36	2024	11,48	0,41	-1,35	-3,15
3-Anni Ann.ti	5,37	7,92	4,27	2023	13,55	2,84	-5,59	6,78
5-Anni Ann.ti	3,41	6,49	2,34	2022	-12,56	-18,92	-3,41	9,92
10-Anni Ann.ti	6,76	8,06	6,47					

Rendimenti aggiornati al 16/04/2026

### Portafoglio 31/03/2026



#### Asset Allocation %

- Azioni
- Obbligazioni
- Liquidità
- Altro

#### Netta

Azioni	94,74
Obbligazioni	0,16
Liquidità	5,11
Altro	0,00

#### Style Box Azionaria

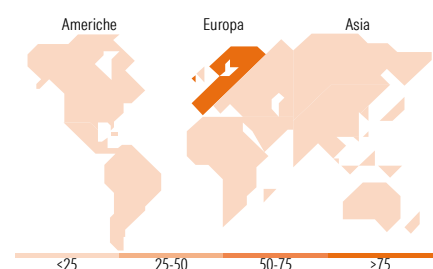


#### Mkt Cap %

Giant	43,74
Large	44,33
Medium	11,93
Small	0,00
Micro	0,00

#### Capitalizzazione media di mercato

Ave Mkt Cap EUR	56.122,0
	5



### Titoli principali

Nome	Settore	%
ASML Holding NV	🏭	5,82
Blk Ics Eur As Liq...	—	5,05
Safran SA	⚙️	3,87
UniCredit SpA	🏦	3,67
Lloyds Banking Group PLC	🏦	3,31
MTU Aero Engines AG	⚙️	3,25
Rolls-Royce Holdings PLC	⚙️	3,16
AIB Group PLC	🏦	3,00
Siemens Energy AG Ordinary...	⚙️	2,95
Air Liquide SA	🏭	2,92
% Primi 10 Titoli sul Patrimonio		37,00
Numero Complessivo di Titoli Azionari		48
Numero Complessivo di Titoli Obbligazionari		0

### Distribuzione Settoriale %

	Fondo
<b>Ciclico</b>	<b>35,22</b>
🏭 Materie Prime	8,72
🏠 Beni di Consumo Ciclici	5,85
🏦 Finanza	20,65
🏠 Immobiliare	-
<b>Sensibile</b>	<b>51,97</b>
📡 Telecomunicazioni	1,29
⚡ Energia	2,09
⚙️ Beni Industriali	37,47
💻 Tecnologia	11,12
<b>Difensivo</b>	<b>12,81</b>
🏠 Beni Difensivi	-
🏥 Salute	11,09
💡 Servizi di Pubblica Utilità	1,72

### Ripartizione Geografica %

	Fondo
<b>America</b>	<b>2,40</b>
Stati Uniti	2,40
Canada	0,00
America Latina e Centrale	0,00
<b>Europa</b>	<b>97,60</b>
Regno Unito	13,69
Europa Occidentale - Euro	58,53
Europa Occidentale - Non Euro	25,38
Europa dell'Est	0,00
Africa	0,00
Medio Oriente	0,00
<b>Asia</b>	<b>0,00</b>
Giappone	0,00
Australasia	0,00
Asia - Paesi Sviluppati	0,00
Asia - Emergente	0,00

### Anagrafica

Società di Gestione	BlackRock (Luxembourg) SA	Patrimonio Classe (Mln)	5,11 EUR	Investimento Min. Ingresso	5.000 EUR
Telefono	+44 20 77433000	(16/04/2026)		Investimento Min. Successivo	1.000 EUR
Web	www.blackrock.com	Domicilio	LUSSEMBURGO	T.E.R.	1,81%
Data di Partenza	19/01/2009	Valuta del Fondo	EUR	Spese correnti	1,81%
Nome del Gestore	-	UCITS	Si	Commissione di incentivo	-
Data Inizio Gestione	13/06/2019	Inc/Acc	Inc		
NAV (16/04/2026)	EUR 186,22	ISIN	LU0408221439		

# BlackRock Global Funds - European Fund A4

Patrimonio Netto (Mln) 1.099,14 EUR

(31/03/2026)